



La Salle

**CORPORACIÓN UNIVERSITARIA LASALLISTA**

**Nit. 890.984.812-5**

**ESTADO DE SITUACIÓN FINANCIERA**

Al 31 de diciembre de 2019 y 2018


(cifras en miles de pesos)

	NOTA	2019	2018
<b>ACTIVOS</b>			
EFFECTIVO Y EQUIVALENTES AL EFFECTIVO	5	6.877.796	4.845.447
CUENTA COMERCIALES POR COBRAR	6	2.833.085	4.437.759
ACTIVO POR IMPUESTOS CORRIENTE	7	5.354	9.867
INVENTARIOS	8	49.426	89.960
INTANGIBLES	9	12.699	11.216
OTROS ACTIVOS NO FINANCIEROS	10	864	864
<b>TOTAL ACTIVO CORRIENTE</b>		<b>9.779.223</b>	<b>9.395.113</b>
PROPIEDAD, PLANTA Y EQUIPO	11	6.569.339	6.491.292
<b>TOTAL ACTIVO NO CORRIENTE</b>		<b>6.569.339</b>	<b>6.491.292</b>
<b>TOTAL ACTIVOS</b>		<b>16.348.561</b>	<b>15.886.405</b>
<b>PASIVOS</b>			
PRÉSTAMOS CORRIENTES	12	554.545	846.064
CUENTAS POR PAGAR COMERCIALES Y OTRAS CUENTAS CORRIENTES	13	801.754	887.827
BENEFICIO A EMPLEADOS	14	827.911	687.720
PASIVO POR IMPUESTO CORRIENTE	15	0	28.089
INGRESO DIFERIDO	16	6.737.875	6.361.374
OTROS PASIVOS NO FINANCIEROS	17	154.358	125.970
<b>TOTAL PASIVO CORRIENTE</b>		<b>9.076.443</b>	<b>8.937.043</b>
PRÉSTAMOS NO CORRIENTES	12	1.360.173	1.128.849
<b>TOTAL PASIVO NO CORRIENTE</b>		<b>1.360.173</b>	<b>1.128.849</b>
<b>TOTAL PASIVOS</b>		<b>10.436.616</b>	<b>10.065.892</b>
<b>PATRIMONIO</b>			
FONDO SOCIAL		2.708.684	2.708.684
EXCEDENTE ACUMULADO		453.553	- 202.327
EXCEDENTE O PERDIDAS POR CONVERSION DE E.F.		2.469.497	2.469.497
EXCEDENTE DEL EJERCICIO		280.212	844.659
<b>TOTAL PATRIMONIO</b>	18	<b>5.911.945</b>	<b>5.820.513</b>
<b>TOTAL DEL PASIVO Y PATRIMONIO</b>		<b>16.348.561</b>	<b>15.886.405</b>

Las notas del 1 al 22 son parte integral de los estados financieros.

  
**PEDRO JUAN GONZALEZ CARVAJAL**  
 Representante Legal (\*)

  
**YENY ANDREA CARDONA SANCHEZ**  
 Contadora (\*)  
 T.P. 143995-T

  
**ALEXANDER ARANGO POLANÍA**  
 Revisor Fiscal  
 T.P. 163618-T  
 (Ver informe adjunto)

En representación de Contabler SA TR 138

(\*) Los suscritos Representante Legal y Contador Público certificamos que hemos verificado previamente las afirmaciones contenidas en estos estados financieros y que los mismos han sido tomados fielmente de los libros de contabilidad de la Corporación



La Salle

**CORPORACIÓN UNIVERSITARIA LASALLISTA**

**Nit. 890.984.812-5**

**ESTADO DE ACTIVIDADES DEL PERIODO**

**Años terminados al 31 de diciembre de 2019 y 2018**

**(cifras en miles de pesos)**

	<b>NOTA</b>	<b>2019</b>	<b>2018</b>
<b>INGRESOS DE ACTIVIDADES ORDINARIAS</b>	<b>19</b>	<b>14.965.411</b>	<b>15.066.780</b>
EDUCACIÓN -PREGRADOS		12.850.685	12.486.013
EDUCACIÓN -POSTGRADOS		138.697	294.236
EDUCACIÓN -TECNICA PROFESIONAL		15.680	-
EDUCACIÓN CONTINUADA		533.102	750.201
SERVICIOS CONEXOS A LA EDUCACIÓN		152.229	252.745
OTROS SERVICIOS -LABORATORIO		503.631	345.476
SERVICIOS CLINICA VETERINARIA		771.386	938.109
<b>OTROS INGRESOS</b>	<b>20</b>	<b>756.548</b>	<b>2.695.901</b>
OTRAS VENTAS		108.752	119.146
DONACIONES		104.745	81.796
INGRESOS FINANCIEROS		238.913	151.767
ARRENDAMIENTOS		58.862	76.818
OTROS INGRESOS		245.277	2.266.373
<b>TOTAL INGRESOS</b>		<b>15.721.959</b>	<b>17.762.681</b>
<b>COSTOS</b>			
EDUCACIÓN -PREGRADOS		6.310.805	6.890.686
EDUCACIÓN -POSTGRADOS		80.575	213.867
EDUCACIÓN -TECNICA PROFESIONAL		34.887	-
EDUCACIÓN CONTINUADA		242.425	354.875
OTROS SERVICIOS -LABORATORIO		831.462	1.075.438
SERVICIOS CLINICA VETERINARIA		968.799	1.151.090
SERVICIOS CONEXOS A LA INVESTIGACION		325.469	178.217
COSTO BIENES COMERCIALIZADOS		297	240
<b>TOTAL COSTOS</b>	<b>21</b>	<b>8.794.718</b>	<b>9.864.413</b>



**CORPORACIÓN UNIVERSITARIA LASALLISTA**

**Nit. 890.984.812-5**

**ESTADO DE ACTIVIDADES DEL PERIODO**


**Años terminados al 31 de diciembre de 2019 y 2018**


**(cifras en miles de pesos)**

<b>GASTOS ACTIVIDAD DE APOYO</b>			
DE PERSONAL ADMINISTRATIVO		3.099.172	2.860.822
MANTENIMIENTO Y REPARACIONES		110.024	75.376
ARRENDAMIENTO OPERATIVO		238.951	320.417
VIÁTICOS Y GASTOS DE VIAJE		22.416	44.377
SEGUROS		76.160	71.280
GASTOS LEGALES		62.702	41.025
HONORARIOS		335.891	540.646
SERVICIOS		829.563	1.087.691
IMPUESTOS, CONTRIBUCIONES Y TASAS		284.332	91.941
DETERIORO, DEPRECIACION Y AMORTIZACIÓN		484.217	587.837
GASTOS FINANCIEROS		297.401	452.165
OTROS GASTOS GENERALES		792.243	829.365
GASTOS DIVERSOS		13.955	50.667
<b>TOTAL GASTOS</b>	<b>22</b>	<b>6.647.029</b>	<b>7.053.609</b>
<b>EXCEDENTE</b>		<b>280.212</b>	<b>844.659</b>

Las notas del 1 al 22 son parte integral de los estados financieros.

  
**PEDRO JUAN GONZALEZ CARVAJAL**  
Representante Legal (\*)

  
**YENY ANDREA CARDONA SANCHEZ**  
Contadora (\*)  
T.P. 143995-T

  
**ALEXANDER ARANGO POLANÍA**  
Revisor Fiscal

T.P. 163618-T

(Ver informe adjunto)

En representación de Contabler SA TR 138

(\*) Los suscritos Representante Legal y Contador Público certificamos que hemos verificado previamente las afirmaciones contenidas en estos estados financieros y que los mismos han sido tomados fielmente de los libros de contabilidad de la Corporación



**CORPORACIÓN UNIVERSITARIA LASALLISTA**

Estado de Cambios en el Activo Neto

(Expresado en miles de pesos)

Años terminados al 31 de diciembre de 2019 y 2018:	FONDO SOCIAL	EFFECTOS DE CONVERSIÓN	RESULTADOS ACUMULADOS	RESULTADO DEL EJERCICIO	RESERVA BENEFICIO NETO	REINVERSIÓN BENEFICIO NETO	TOTAL PATRIMONIO
<b>Saldo inicial al 01 de enero de 2018</b>	\$ 2.708.684	\$ 999.668	\$ 593.025	-\$ 795.352	\$ 0	\$ 0	\$ 3.506.025
Cambios en el patrimonio:							
Movimiento	-	1.469.829	-795.352	795.352	-	-	1.469.829
Resultado del periodo	-	-	-	844.659	-	-	844.659
<b>Saldos al 31 de diciembre de 2018</b>	<b>\$ 2.708.684</b>	<b>\$ 2.469.497</b>	<b>-\$ 202.327</b>	<b>\$ 844.659</b>	<b>\$ 0</b>	<b>\$ 0</b>	<b>\$ 5.820.513</b>
Cambios en el patrimonio:							
Movimiento	-	-	655.880	- 844.659	188.779	- 188.779	- 188.779
Resultado del periodo	-	-	-	280.212	-	-	280.212
<b>Saldos al 31 de diciembre de 2019</b>	<b>\$ 2.708.684</b>	<b>\$ 2.469.497</b>	<b>\$ 453.553</b>	<b>\$ 280.212</b>	<b>\$ 188.779</b>	<b>-\$ 188.779</b>	<b>\$ 5.911.946</b>

Las notas del 1 al 22 son parte integral de los estados financieros.

**PEDRO JUAN GONZALEZ CARVAJAL**  
Representante Legal (\*)

**YENY ANDREA CARDONA SANCHEZ**  
Contadora (\*)  
T.P. 143995-T

**ALEXANDER ARANGO POLANÍA**  
Revisor Fiscal  
T.P. 163618-T  
(Ver informe adjunto)  
En representación de Contabler SA TR

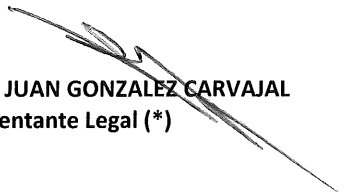
(\*) Los suscritos Representante Legal y Contador Público certificamos que hemos verificado previamente las afirmaciones contenidas en estos estados financieros y que los mismos han sido tomados fielmente de los libros de contabilidad de la Corporación





**CORPORACIÓN UNIVERSITARIA LASALLISTA**  
**Estados de Flujos de Efectivo**  
**(Expresados en miles de pesos)**

<b>Años terminados al 31 de diciembre de:</b>	<b>2019</b>	<b>2018</b>
<b>Flujos de efectivo de las actividades de operación:</b>		
Excedente neto del año	280.212	844.659
<b>Conciliación excedente del ejercicio con el efectivo usado en las actividades de operación:</b>		
Depreciación de planta y equipo	457.122	488.050
Deterioro de deudores comerciales	0	37.991
Castigo de cartera	-24.316	-65.167
Amortización	333.795	52.673
Recuperación deterioro deudores comerciales	-69.657	-435.599
Utilidad en venta de propiedad, planta y equipo	-13.516	-1.632.850
Impuesto a las ganancias	0	28.089
	<b>963.640</b>	<b>-682.154</b>
<b>Cambios en activos y pasivos:</b>		
Deudores comerciales	1.703.161	-1.335.398
Otros activos no financieros	0	-864
Inventarios	40.535	44.698
Acreedores comerciales y otras	-114.162	319.940
Fondo de investigación	0	-102.962
Beneficio a empleados	140.191	-297.220
Ingreso diferido	376.501	122.139
Otros pasivos financieros	28.388	-713.104
<b>EFFECTIVO NETO PROVISTO PARA LAS ACTIVIDADES DE OPERACIÓN</b>	<b>3.138.253</b>	<b>-2.644.925</b>
<b>Flujos de efectivo de la actividades de inversión</b>		
Producto de la venta de propiedad, planta y equipo	38.000	6.561.997
Adquisición de intangibles	-335.277	-47.363
Adquisición de planta y equipo	-559.653	-1.767.025
<b>EFFECTIVO NETO UTILIZADO EN LAS ACTIVIDADES DE INVERSIÓN</b>	<b>-856.930</b>	<b>4.747.609</b>
<b>Flujos de efectivo de las actividades de financiación</b>		
Aumento de obligaciones financieras	498.378	424.325
Efecto de conversión	0	1.469.829
Pagos obligaciones financieras	-558.573	-821.496
Beneficio Neto	-188.779	0
<b>EFFECTIVO NETO USADO EN LAS ACTIVIDADES DE FINANCIACIÓN</b>	<b>-248.974</b>	<b>1.072.658</b>
Disminución neta del efectivo y equivalentes de efectivo	2.032.349	3.175.342
Efectivo y equivalentes de efectivo al comienzo de año	4.845.447	1.670.105
<b>Efectivo y equivalentes de efectivo al final de año</b>	<b>6.877.796</b>	<b>4.845.447</b>

Las notas del 1 al 22 son parte integral de los estados financieros.

  
**PEDRO JUAN GONZALEZ CARVAJAL**  
 Representante Legal (\*)

  
**YENY ANDREA CARDONA SANCHEZ**  
 Contadora (\*)  
 T.P. 143995-T

  
**ALEXANDER ARANGO POLAN**  
 Revisor Fiscal  
 T.P. 163618-T

(Ver informe adjunto)

En representación de Contabler SA TR 138