



CORPORACIÓN
UNIVERSITARIA
LASALLISTA

Lleva el conocimiento
por siempre

VIGILADA MINEDUCACIÓN

Informe de Gestión

2017

#SER Lasallista

Informe a
la Asamblea
de Fundadores



**CORPORACIÓN
UNIVERSITARIA
LASALLISTA**

Lleva el conocimiento
por siempre

VIGILADA MINEDUCACIÓN

INFORME DE GESTIÓN

2017

CALDAS, ANTIOQUIA

MARZO DE 2018

ASAMBLEA DE FUNDADORES

**REPRESENTANTES DEL
DISTRITO LASALLISTA NORANDINO**

HERMANOS

HUMBERTO MURILLO LÓPEZ

ALONSO DE JESÚS PAREJA RIVERA
ALEXÁNDER DE JESÚS ZAPATA HERNÁNDEZ
JOSÉ BIANOR GALLEGO BOTERO
GUSTAVO ROGELIO LOOR OPORTO
LUIS BERNARDO BOLÍVAR
RICARDO ENRIQUE ORELLANA TORRES

**REPRESENTANTES DE LA ASOCIACIÓN
LASALLISTA DE EXALUMNOS -ALDEA**

DOCTORES

JUAN RAFAEL CÁRDENAS GUTIÉRREZ
DIEGO LEÓN SALAZAR VARGAS
GUSTAVO LEÓN CUARTAS MADRID
LUIS GERMÁN LONDOÑO VELÁSQUEZ
JORGE ENRIQUE BORDA CORREA
JAIME CÁRDENAS GUTIÉRREZ
MAURICIO QUIROGA POSADA

REVISOR FISCAL

PEDRO LUIS BUSTAMANTE CARDONA

CONSEJO SUPERIOR

PRESIDENTE

HERMANO HUMBERTO MURILLO LÓPEZ

VICEPRESIDENTE

DOCTOR JUAN RAFAEL CÁRDENAS GUTIÉRREZ

**REPRESENTANTES DEL
DISTRITO LASALLISTA NORANDINO**

PRINCIPALES

HERMANO ANTONIO MARÍA MARQUIEGUI CANDINA
HERMANO LUIS BERNARDO BOLÍVAR

SUPLENTE

HERMANO ALONSO DE JESÚS PAREJA RIVERA
HERMANO GUSTAVO ROGELIO LOOR OPORTO

**REPRESENTANTES DE LA ASOCIACIÓN
LASALLISTA DE EXALUMNOS -ALDEA**

PRINCIPALES

DOCTOR GUSTAVO LEÓN CUARTAS MADRID
DOCTOR LUIS GERMÁN LONDOÑO VELÁSQUEZ

SUPLENTE

DOCTOR DIEGO LEÓN SALAZAR VARGAS
DOCTOR PEDRO JUAN GONZÁLEZ CARVAJAL

GRUPO DIRECTIVO

RECTOR

J. EDUARDO MURILLO BOCANEGRA

VICERRECTORA ACADÉMICA

LUCÍA MERCEDES DE LA TORRE URÁN

VICERRECTOR ADMINISTRATIVO

JOSÉ ALBERTO MONTOYA CANO

VICERRECTOR DE INVESTIGACIÓN

LUIS FERNANDO GARCÉS GIRALDO

SECRETARIA GENERAL

MARTA LUCÍA MARTÍNEZ TRUJILLO

DIRECTORA DE AUTOEVALUACIÓN Y PLANEACIÓN

CLAUDIA ISABEL CRUZ SEGURA

DIRECTOR DE EXTENSIÓN

ANDRÉS FELIPE SÁNCHEZ GARCÍA

DECANO DE LA FACULTAD DE CIENCIAS ADMINISTRATIVAS Y AGROPECUARIAS

CRISTHIAN ALBERTO CABRA MARTÍNEZ

DECANO DE LA FACULTAD DE CIENCIAS SOCIALES Y EDUCACIÓN

JAIRO AUGUSTO ALVARADO SÁNCHEZ

DECANO DE LA FACULTAD DE INGENIERÍAS

MAURICIO QUIROGA POSADA

MISIÓN

La Corporación Universitaria Lasallista fundamentada en el pensamiento católico y el espíritu de San Juan Bautista De La Salle, forma profesionales íntegros e idóneos, con responsabilidad comunitaria, respetuosos de la dignidad del hombre, creadores de conciencia ética, moral, cívica, social, científica, investigativa y cultural y orienta su acción educativa preferencialmente a los más necesitados.

VISION

La Corporación Universitaria Lasallista será reconocida por la formación ética, íntegra e idónea de las personas que la conforman y de sus egresados, por la calidad académica de sus programas, por la pertinencia y rigor de su investigación y por su contribución al desarrollo social.

VALORES

Fe
Fraternidad
Justicia
Compromiso
Servicio

CRITERIOS ORIENTADORES

- La integralidad que evidencia la articulación y coherencia institucional para el logro de sus objetivos.
- El trabajo en equipo que genera las condiciones para que la comunidad universitaria se integre y se comprometa con el desarrollo de su talento humano y de la Institución.
- La responsabilidad social que contribuye a la solución de problemas sociales desde su quehacer.
- El sentido de pertenencia que propicia la participación en la construcción diaria del quehacer institucional.
- El diálogo fraterno que facilita el establecimiento de relaciones horizontales.
- La interculturalidad que lleva al reconocimiento, al respeto y a la interacción con los diversos agentes y expresiones culturales.

PRINCIPIOS

- La Corporación es orientada por quienes la integran, en función del desarrollo nacional y de acuerdo con la Constitución Política de Colombia, las leyes y, en especial, con las disposiciones contenidas en la Ley 30 de 1992 y sus decretos reglamentarios.
- La Corporación examina y adapta permanentemente sus programas de formación, investigación y servicio, para asegurar sus propósitos y ajustarlos al progreso de la ciencia y del desarrollo.
- La Corporación forma profesionales y tecnólogos idóneos en las áreas propias y promueve la capacidad investigativa y la formación de investigadores entre los docentes y estudiantes, con el fin de asimilar y fomentar la cultura.
- La Corporación ayuda y estimula la realización del hombre como ser racional y creativo, con la evidencia del valor del “ser” frente al “tener”, forjador de su propio desarrollo, pero al mismo tiempo consciente de su responsabilidad social ineludible y dotado de una actitud positiva hacia el servicio comunitario.
- La Corporación despierta en los estudiantes la reflexión crítica, la capacidad de análisis, el espíritu de superación, la voluntad por el esfuerzo personal y el valor de la constancia, de acuerdo con los principios filosóficos, espirituales y pedagógicos preconizados por San Juan Bautista De La Salle.



Pregrados

Administración de Empresas Agropecuarias
Medicina Veterinaria
Zootecnia

Posgrados

Especialización en Gerencia Agropecuaria
Especialización en Biotecnología de la Reproducción en Grandes Especies Animales
Maestría en Poscosecha Hortofrutícola
Maestría en Innovación en Agronegocios (En convenio con la Universidad Pontificia Bolivariana)



Pregrados

Comunicación y Periodismo
Derecho
Psicología
Licenciatura en Preescolar
Licenciatura en Educación Religiosa
Licenciatura en Educación Básica con énfasis en Inglés y Francés

Posgrado

Especialización en Psicología Educativa



Pregrado

Ingeniería Ambiental
Ingeniería de Alimentos
Ingeniería Industrial
Ingeniería Informática

Posgrados

Especialización en Gestión Integral de Residuos Sólidos y Peligrosos
Especialización en Alimentación y Nutrición
Maestría en Innovación Alimentaria y Nutrición
Maestría en Gestión de la Calidad de Alimentos

TABLA DE CONTENIDO

LA CORPORACIÓN EN CIFRAS.....	14
Estudiantes nuevos de pregrado.....	14
Estudiantes nuevos de posgrados.....	20
Estudiantes total matriculados.....	22
Graduados.....	26
Personal docente.....	30
Personal Administrativo.....	32
GESTIÓN Y DESARROLLO ACADÉMICO.....	35
Gestión Académica.....	35
Biblioteca.....	40
Laboratorios.....	42
GENERACIÓN, DIFUSIÓN Y APLICACIÓN DEL CONOCIMIENTO.....	46
RELACIÓN CON EL ENTORNO.....	60
Gestión Estratégica de la Extensión.....	60
Gestión de Idiomas.....	61
Gestión Proyección Social.....	64
Gestión Desarrollo Empresarial.....	69
Gestión Egresados.....	78
Internacionalización.....	80
Clínica Veterinaria Lasallista.....	90
GESTIÓN Y DESARROLLO ADMINISTRATIVO.....	95
Desarrollo de la Infraestructura.....	95
Fortalecimiento Organizacional.....	97
Plan de Comunicación Interna y Externa.....	100
Marketing Relacional.....	103
Gestión Tecnológica de la Información.....	107
ASEGURAMIENTO DE LA CALIDAD.....	113
Estados de los programas.....	113
Certificación de procesos.....	116
ESTADOS FINANCIEROS.....	119

LISTA DE TABLAS

Tabla 1. Estudiantes de pregrado inscritos, admitidos y matriculados	14
Tabla 2. Estudiantes nuevos de pregrado por sexo	17
Tabla 3. Estudiantes nuevos de pregrado por estrato socioeconómico	18
Tabla 4. Municipio de procedencia de estudiantes nuevos de pregrado	19
Tabla 5. Inscritos, admitidos y matriculados en los programas de posgrados	20
Tabla 6. Estudiantes total matriculados por programa académico	22
Tabla 7. Estudiantes total matriculados por facultad	23
Tabla 8. Municipio de procedencia de los estudiantes total matriculados.....	25
Tabla 9. Graduados en el 2017	26
Tabla 10. Graduados total por sexo.....	27
Tabla 11. Modalidad de trabajo de grado en pregrado	28
Tabla 12. Modalidad de trabajo de grado en posgrados	28
Tabla 13. Docentes por nivel de formación y tiempo de dedicación 2017	30
Tabla 14. Nivel de formación personal administrativo y de servicios generales 2017	32
Tabla 15. Rango de edad personal administrativo 2017 y de servicios generales	33
Tabla 16. Plan de capacitación docente 2017.....	36
Tabla 17. Uso de la base de datos durante los últimos tres años	41
Tabla 18. Actividades realizadas por la Biblioteca durante el año 2017	41
Tabla 19. Capacitaciones realizadas por la Biblioteca durante el año 2017	42
Tabla 20. Clasificación final de grupos de investigación	46
Tabla 21. Investigadores reconocidos	47
Tabla 22. invitados internacionales y los montos asignados por la entidad financiadora ..	82
Tabla 23. Estudiantes beneficiarias de la Alianza del Pacífico	88
Tabla 24. Total asistentes por Colegios De La Salle	103
Tabla 25. Estudiantes inscritos procedentes de estos municipios.....	105

LISTA DE GRÁFICOS

Gráfico 1. Porcentaje de estudiantes inscritos, admitidos y matriculados por programa académico para el periodo 01-2017	15
Gráfico 2. Porcentaje de estudiantes inscritos, admitidos y matriculados por programa académico para el periodo 02-2017	16
Gráfico 3. Estudiantes nuevos matriculados por Facultad	16
Gráfico 4. Estudiantes nuevos de pregrado por sexo	17
Gráfico 5. Estudiantes nuevos de pregrado por estrato socioeconómico	18
Gráfico 6. Municipios de procedencia de estudiantes nuevos de pregrado	19
Gráfico 7. Porcentaje de estudiantes inscritos, admitidos y matriculados en los programas de posgrados en el periodo 01-2017.....	21
Gráfico 8. Porcentaje de estudiantes inscritos, admitidos y matriculados en los programas de posgrados en el periodo 02-2017.....	21
Gráfico 9. Distribución porcentual de la población de estudiantes de pregrado	23
Gráfico 10. Distribución porcentual de la población de estudiantes de posgrados	24
Gráfico 11. Total de estudiantes matriculados por sexo	24
Gráfico 12. Estudiantes total matriculados por clasificación de estrato socioeconómico ...	25
Gráfico 13. Graduados durante el año 2017.....	27
Gráfico 14. Graduados por sexo	28
Gráfico 15. Modalidad de trabajo de grado en pregrado.....	29
Gráfico 16. Modalidad de trabajo de grado en posgrados.....	29
Gráfico 17. Docentes por nivel de formación según el tiempo de dedicación 2017	31
Gráfico 18. Relación docente - estudiante.....	31
Gráfico 19. Incidencias reportadas por mes durante el 2017	109
Gráfico 20. Distribución porcentual por categoría.....	110

LISTA DE ILUSTRACIONES

Ilustración 1. Estructura JOVIAL	48
Ilustración 2. Joven Emprendedor Lasallista.....	69
Ilustración 3. Estructura Dirección de Relacionamento Estratégico	97
Ilustración 4. Medios virtuales oficiales de la Corporación	102
Ilustración 5. Estapas del Rediseño página Web.....	102
Ilustración 3. Ferias universitarias en los municipios de Antioquia	106





CORPORACIÓN
UNIVERSITARIA
LASALLISTA

Lleva el conocimiento
per siempre

VIGILADA MINEDUCACIÓN

La Corporación en cifras

#SER Lasallista

LA CORPORACIÓN EN CIFRAS

Estudiantes nuevos de pregrado

Nuestra institución recibió en el año 447 estudiantes nuevos matriculados de pregrado, 304 en el 01-2017 y 143 para el segundo semestre del año, el 52% de ellos iniciaron sus estudios en los diferentes programas adscritos a la Facultad de Ciencias Administrativas y Agropecuarias, el 33% en Ciencias Sociales y Educación y un 15% en Ingenierías. La Tabla 1 muestra el número de estudiantes inscritos, admitidos y matriculados en los diferentes programas académicos para el primer y segundo semestre del año.



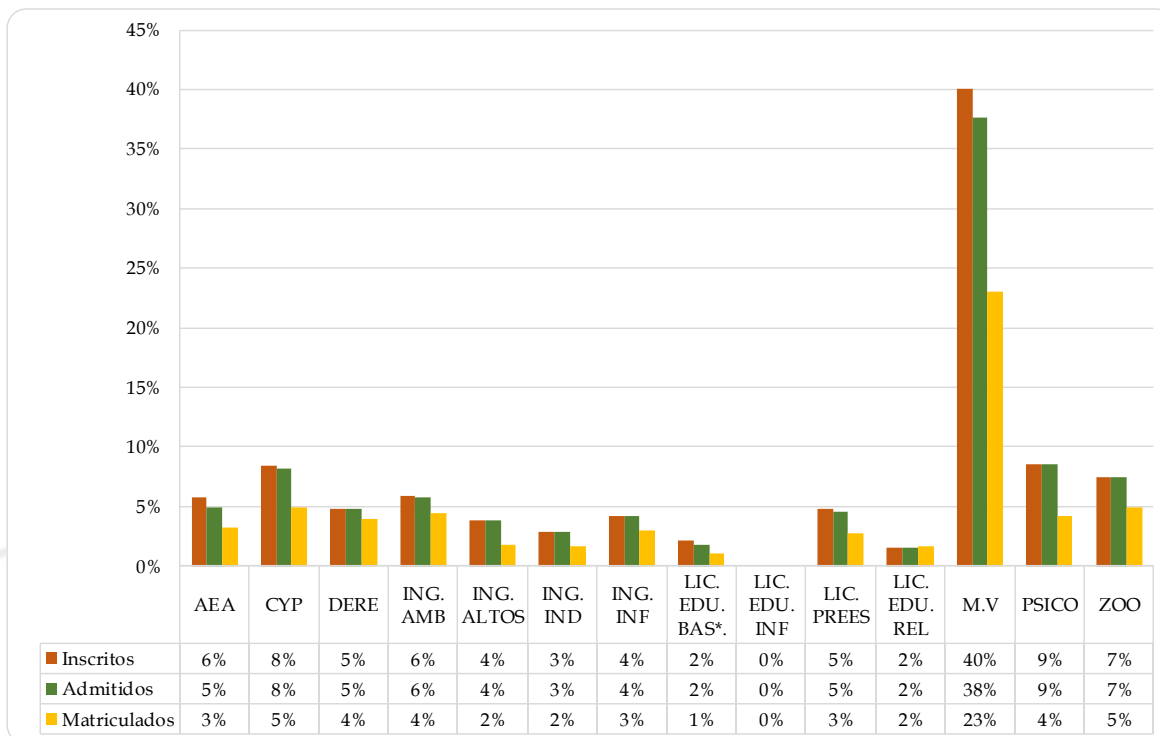
Tabla 1. Estudiantes de pregrado inscritos, admitidos y matriculados

Programa académico	Inscritos 01-2017	Admitidos 01-2017	Matriculados 01-2017	Inscritos 02-2017	Admitidos 02-2017	Matriculados 02-2017
Administración de Empresas	30	26	16	13	13	12
Agropecuarias						
Comunicación y Periodismo	44	43	25	16	16	11
Derecho	25	25	20	5	4	0
Ingeniería Ambiental	31	30	22	14	12	7
Ingeniería de Alimentos	20	20	9	3	3	1
Ingeniería Industrial	15	15	8	4	4	2
Ingeniería Informática	22	22	15	3	3	3
Licenciatura en Educación Básica*	11	9	5	1	1	0
Licenciatura en Educación Infantil	0	0	0	36	34	34
Licenciatura en Preescolar	25	24	14	4	4	0
Licenciatura en Educación Religiosa	8	8	8	1	1	1
Medicina Veterinaria	211	198	116	83	79	57
Psicología	45	45	21	12	12	8
Zootecnia	39	39	25	14	14	7
Total	526	504	304	209	200	143

*Primaria con Énfasis en Inglés y Francés

El gráfico 1 ilustra el comportamiento de inscritos, admitidos y matriculados en cada uno de los programas de pregrado de la Institución para el periodo 01-2017; la tasa de absorción a nivel institucional entre inscritos y admitidos fue del 96%; en tanto entre admitidos y matriculados del 60%. En cuanto a la tasa de absorción de admitidos a matriculados, los programas de Licenciatura en Educación Religiosa y Derecho lograron un porcentaje por encima del 80%; mientras que Ingeniería de Alimentos y Psicología lograron sólo el 40%.

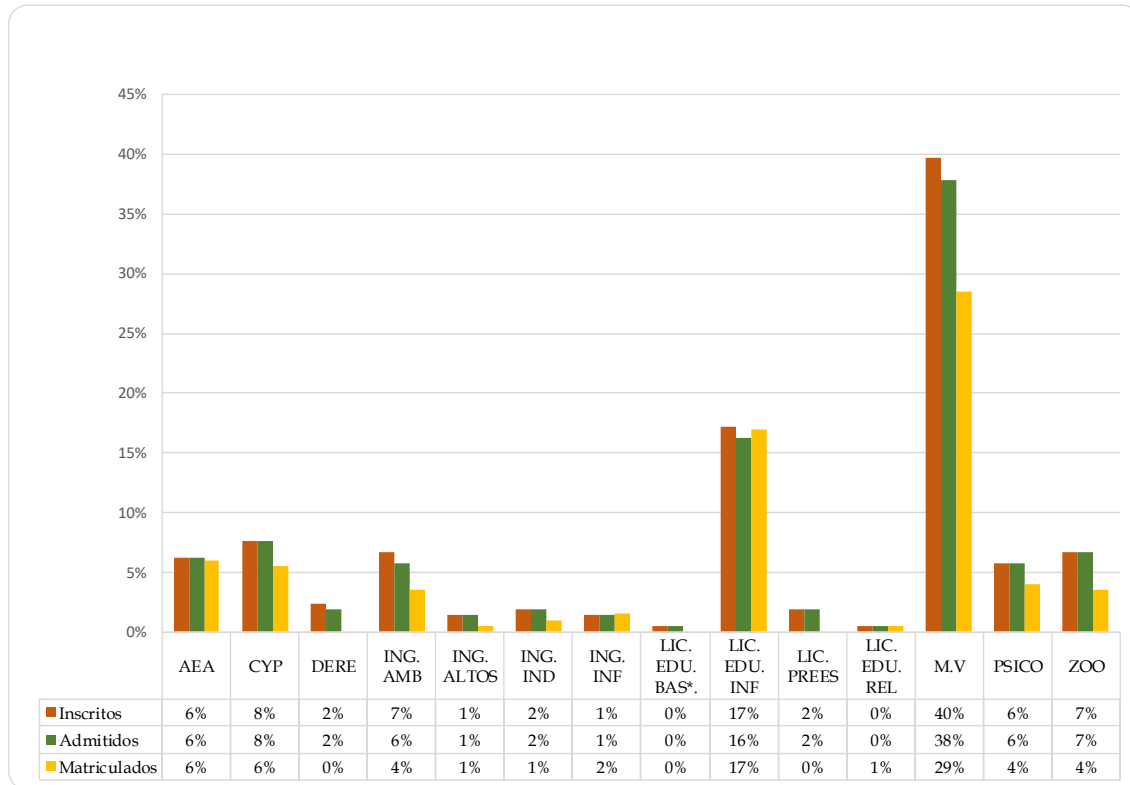
Gráfico 1. Porcentaje de estudiantes inscritos, admitidos y matriculados por programa académico para el periodo 01-2017



Fuente: Corporación Universitaria Lasallista, Sistema Aula

El gráfico 2 ilustra el comportamiento de inscritos, admitidos y matriculados en cada uno de los programas de pregrado de la Institución para el segundo periodo del año; la tasa de absorción a nivel institucional entre inscritos y admitidos fue del 96%, misma tasa registrada en el periodo anterior; sin embargo, la relación entre admitidos y matriculados aumentó 12 puntos porcentuales respecto al periodo 01-2017, logrando una tasa de 72%. Aunque para el segundo periodo del año las inscripciones suelen ser menos que las del primer periodo de cada año, la tasa de absorción entre admitidos y matriculados es mayor. En cuanto al indicador por programa, Administración de Empresas Agropecuarias logró el 92%, seguido de Medicina Veterinaria con 72%; mientras que Ingeniería de Alimentos logró el 33%.

Gráfico 2. Porcentaje de estudiantes inscritos, admitidos y matriculados por programa académico para el periodo 02-2017



Fuente: Corporación Universitaria Lasallista, Sistema Aula

Gráfico 3. Estudiantes nuevos matriculados por Facultad

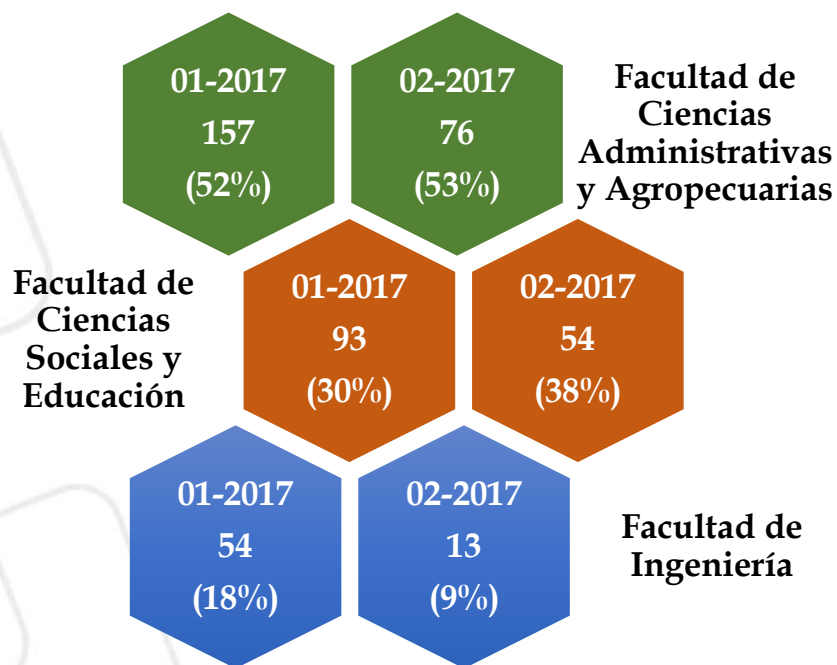
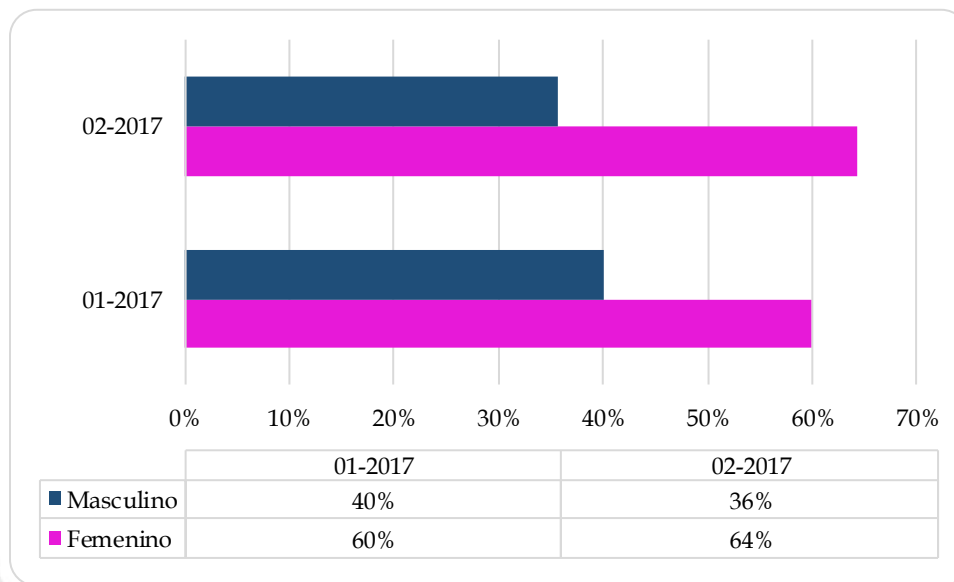


Tabla 2. Estudiantes nuevos de pregrado por sexo

Sexo	01-2017	02-2017
Femenino	182	92
Masculino	122	51
Total	304	143

Gráfico 4. Estudiantes nuevos de pregrado por sexo



Fuente: Corporación Universitaria Lasallista, Sistema Aula

En el 01-2017, la Corporación matriculó 304 estudiantes nuevos en los 13 programas académicos de pregrado, de los cuales el 60% son mujeres y el 40% hombres; para el 02-2017, la población nueva matriculada fue de 143 estudiantes, el 64% población femenina y el 36% masculina.

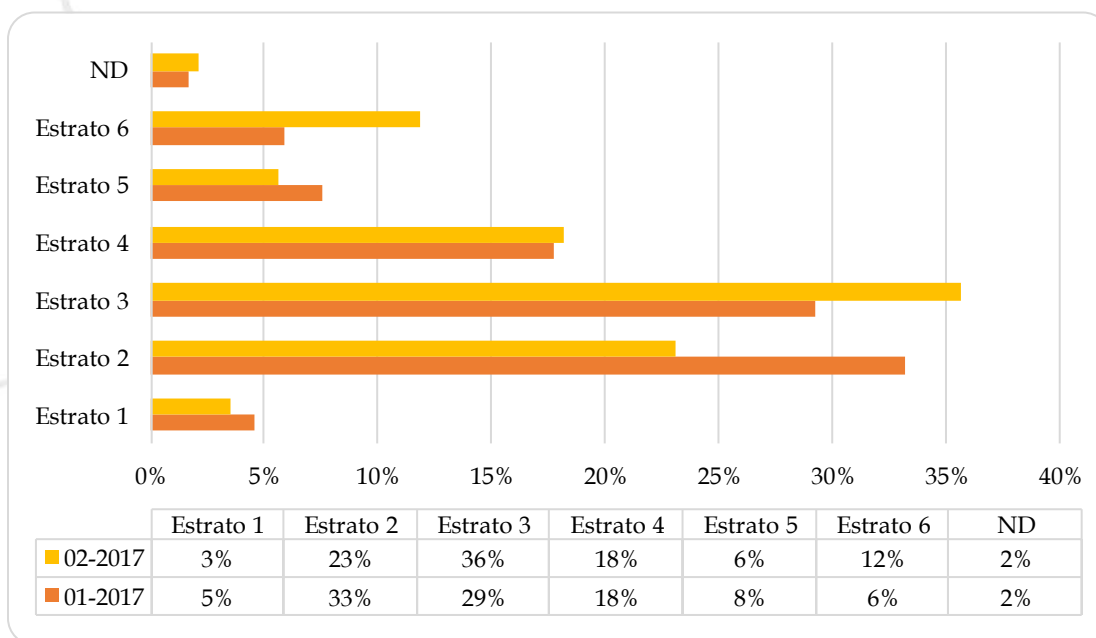


Tabla 3. Estudiantes nuevos de pregrado por estrato socioeconómico

Estrato	01-2017	02-2017
Estrato 1	14	5
Estrato 2	101	33
Estrato 3	89	51
Estrato 4	54	26
Estrato 5	23	8
Estrato 6	18	17
ND ¹	5	3
Total	304	143

En cuanto a la distribución porcentual por estratos socioeconómicos, en el gráfico 5 se puede evidenciar una importante participación de los estratos 2, 3 y 4; para el primer periodo correspondió al 80% y para el segundo al 77%. Durante el año 2017, se contó con la presencia de 8 estudiantes en movilidad entrante, 5 para el primer periodo y 3 para el segundo, los cuales realizaron intercambio académico en los programas de Derecho, Ingeniería Ambiental e Ingeniería Industrial; estos estudiantes en el campo de estrato socioeconómico se clasifican en No Definido (ND).

Gráfico 5. Estudiantes nuevos de pregrado por estrato socioeconómico



Fuente: Corporación Universitaria Lasallista, Sistema Aula

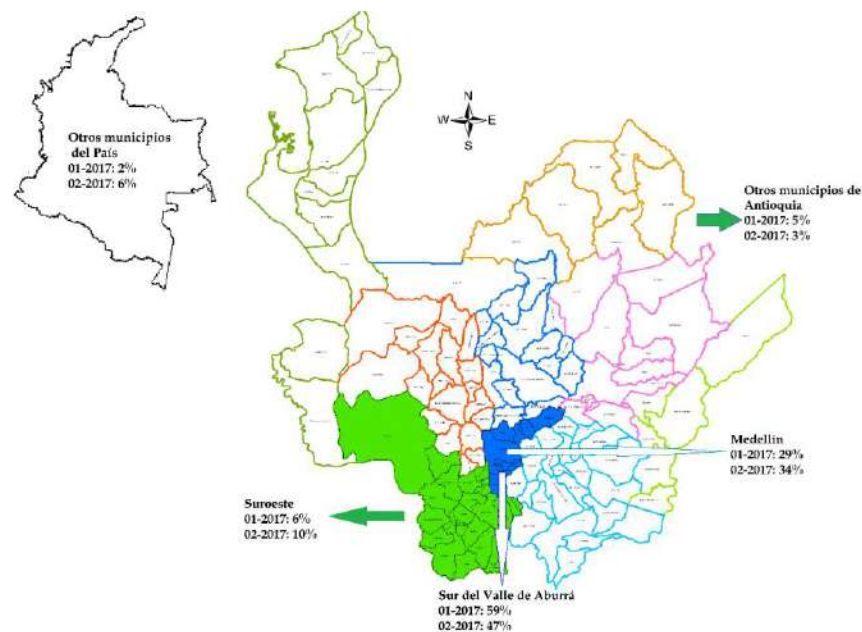
¹ Los estudiantes que ingresan a la Institución en la modalidad de intercambio académico no requieren del estrato socioeconómico.

Tabla 4. Municipio de procedencia de estudiantes nuevos de pregrado

Municipio de procedencia de los estudiantes nuevos de pregrado	01-2017		02-2017	
	Nº	Porcentaje	Nº	Porcentaje
Medellín	88	29%	48	34%
Caldas	80	26%	31	22%
La Estrella	21	7%	8	6%
Sabaneta	24	8%	9	6%
Itagüí	19	6%	10	7%
Envigado	35	12%	9	6%
Municipios del Suroeste	17	6%	15	10%
Antioqueño	15	5%	5	3%
Otros municipios de Antioquia	15	5%	5	3%
Otros municipios del País	5	2%	8	6%
Total estudiantes	304	100%	143	100%
Participación de estudiantes residentes en Municipios del Sur del Valle de Aburrá	179	59%	67	47%

Referente al lugar de procedencia de los estudiantes nuevos matriculados, como puede apreciarse en el gráfico 6, alrededor del 53% de los estudiantes provienen de los municipios que conforman el Sur del Valle de Aburrá (Caldas, La Estrella, Sabaneta, Itagüí y Envigado), entre el 29 y el 34% provienen de la ciudad de Medellín; un 6% proviene de otras regiones antioqueñas como el Suroeste, particularmente de los municipios de Amagá, Fredonia y Titiribí, Occidente y del Urabá Antioqueño; y un 4% de otras ciudades de Colombia, entre las que se destacan Bogotá, Caldas y Cali.

Gráfico 6. Municipios de procedencia de estudiantes nuevos de pregrado



Estudiantes nuevos de posgrados

Para el año 2017, Unilasallista también recibió 30 estudiantes nuevos para los programas de posgrados, 23 en el 01-2017 y 7 para el segundo semestre del año, es así como la Institución registró un total de 477 matrículas nuevas, un 94% en programas de pregrados y un 6% en programas de posgrados.

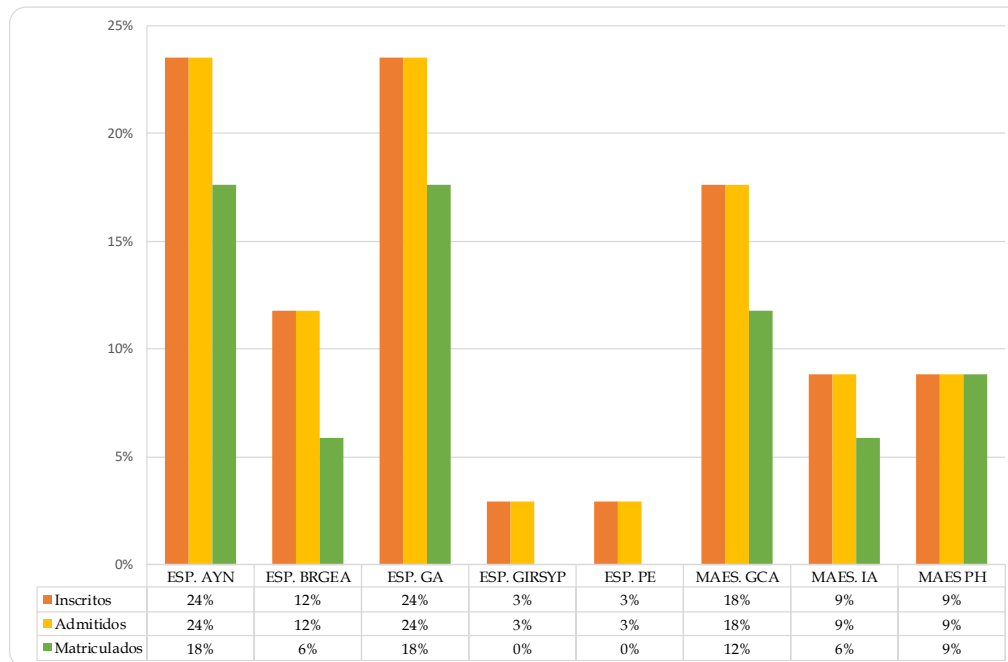
La Tabla 5 muestra el número de estudiantes inscritos, admitidos y matriculados en los programas de posgrados para el primer y segundo semestre del año.

Tabla 5. Inscritos, admitidos y matriculados en los programas de posgrados

Programa académico	01-2017			02-2017		
	Inscritos	Admitidos	Matriculados	Inscritos	Admitidos	Matriculados
Especialización en Alimentación y Nutrición (ESP. AYN)	8	8	6	4	4	2
Especialización en Biotecnología de la Reproducción en Grandes Especies Animales (ESP. BRGEA)	4	4	2	1	1	0
Especialización en Gerencia Agropecuaria (ESP. GA)	8	8	6	3	3	2
Especialización en Gestión Integral de Residuos Sólidos y Peligrosos (ESP. GIRSYF)	1	1	0	-	-	-
Especialización en Psicología Educativa (ESP. PE)	1	1		4	3	3
Maestría en Gestión de la Calidad de Alimentos (MAES. GCA)	6	6	4	1	1	0
Maestría en Innovación Alimentaria y Nutrición (MAES. IA)	3	3	2	0	0	0
Maestría en Poscosecha Hortofrutícola (MAES. PH)	3	3	3	0	0	0
Subtotal	34	34	23	13	12	7

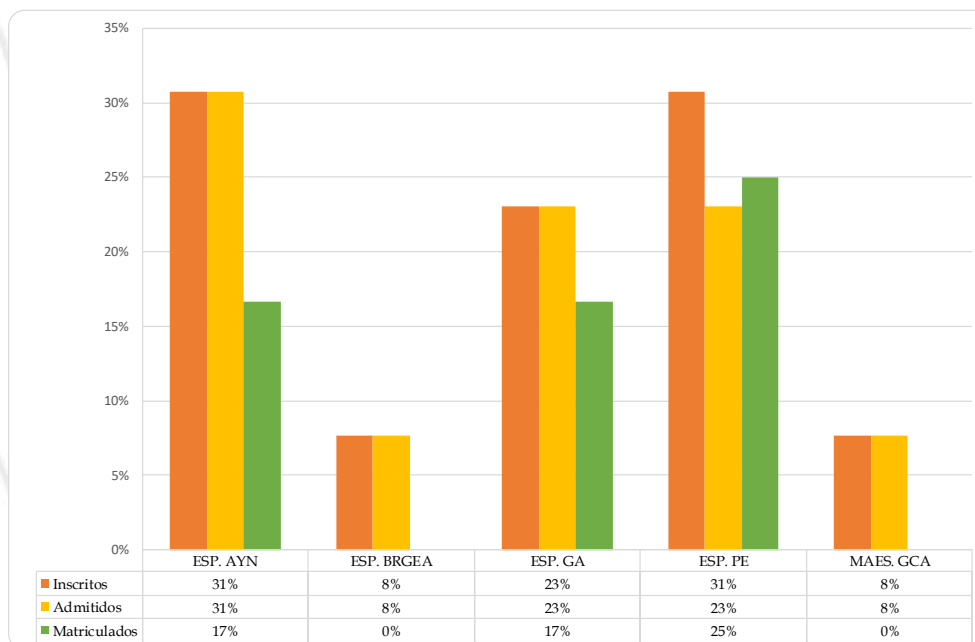
Los gráficos 7 y 8 ilustran el comportamiento de inscritos, admitidos y matriculados en cada uno de los programas de posgrado de la Institución para los periodos 01 y 02 del año 2017.

Gráfico 7. Porcentaje de estudiantes inscritos, admitidos y matriculados en los programas de posgrados en el periodo 01-2017



Fuente: Corporación Universitaria Lasallista, Sistema Aula

Gráfico 8. Porcentaje de estudiantes inscritos, admitidos y matriculados en los programas de posgrados en el periodo 02-2017



Fuente: Corporación Universitaria Lasallista, Sistema Aula

Estudiantes total matriculados

En 2017 la población total matriculada ascendió a 3.327 estudiantes, 1.738 para el primer periodo y 1.589 para el segundo, la distribución por nivel académico para este año fue de 97% para programas de pregrado y 3% para programas de posgrados. Se precisa que este mismo año, mediante Resolución 04330 del 10 de marzo, el programa de Licenciatura en Preescolar cambió de denominación a Licenciatura en Educación Infantil. En la Tabla 6 se presenta el número de estudiantes total matriculados por programa académico.

Tabla 6. Estudiantes total matriculados por programa académico

Programas académicos de pregrado	2017-01	2017-02
Administración de Empresas Agropecuarias	106	95
Comunicación y Periodismo	176	152
Derecho	93	74
Ingeniería Ambiental	87	85
Ingeniería de Alimentos	90	70
Ingeniería Industrial	111	99
Ingeniería Informática	48	46
Licenciatura en Educación Básica Primaria con Énfasis en Inglés y Francés	12	12
Licenciatura en Educación Religiosa	22	19
Licenciatura en Educación Infantil	-	34
Licenciatura en Preescolar	63	28
Medicina Veterinaria	634	608
Psicología	110	104
Zootecnia	143	129
Subtotal	1.695	1.555
Programas académicos de posgrados	2017-01	2017-02
Especialización en Alimentación y Nutrición	8	8
Especialización en Gerencia Agropecuaria	8	8
Especialización en Biotecnología de la Reproducción en Grandes Especies Animales	6	
Especialización en Gestión Integral de Residuos Sólidos y Peligrosos	-	1
Especialización en Psicología Educativa		3
Maestría en Gestión de la Calidad de Alimentos	11	6
Maestría en Innovación Alimentaria y Nutrición	5	3
Maestría en Poscosecha Hortofrutícola	5	5
Subtotal	43	34
Total	1.738	1.589

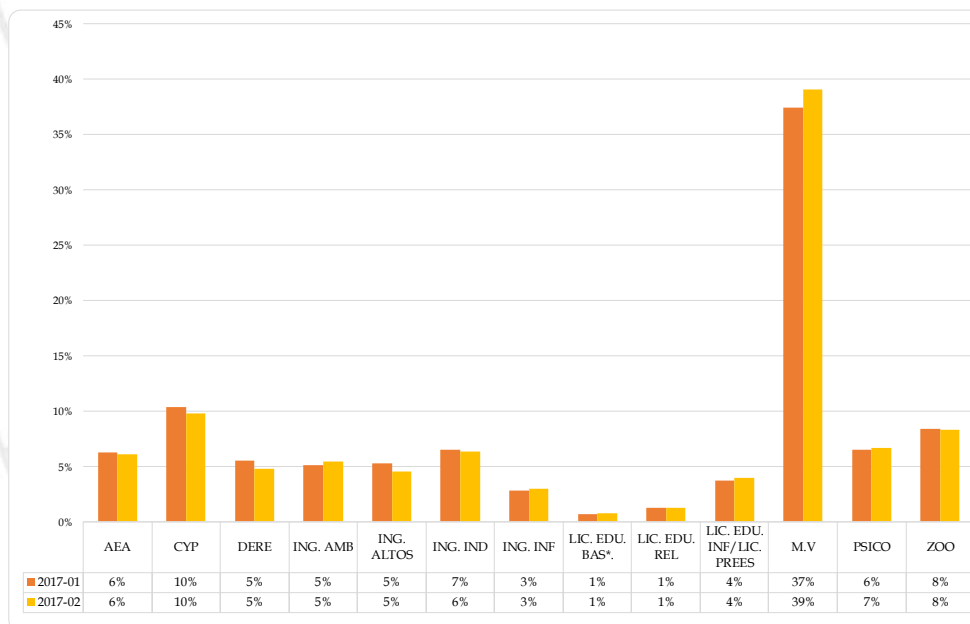
Tabla 7. Estudiantes total matriculados por facultad

Facultad	2017-01	2017-02
Ciencias Administrativas y Agropecuarias	902	845
Ciencias Sociales y Educación	476	426
Ingenierías	360	318
Total	1.738	1.589



En cuanto a la distribución porcentual de los programas académicos de pregrado, Medicina Veterinaria participó al año con un promedio de 38% de la población, seguido de Comunicación y Periodismo con un 10% y Zootecnia con un 8%, estos tres programas concentran el 56% de la población de estudiantes de pregrado, tal como se evidencia en el gráfico 9.

Gráfico 9. Distribución porcentual de la población de estudiantes de pregrado

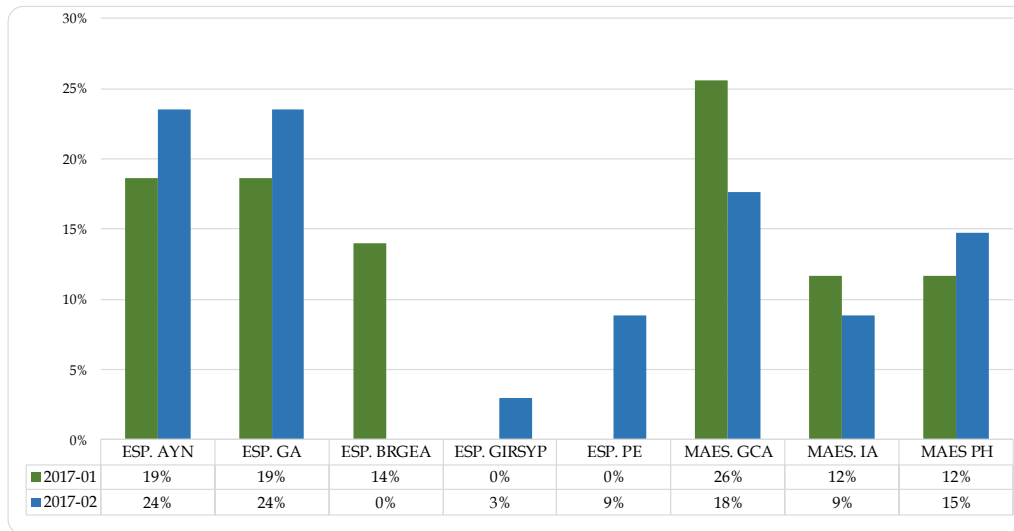


Fuente: Corporación Universitaria Lasallista, Sistema Aula

El gráfico 10 presenta la distribución porcentual de los estudiantes matriculados en los programas de posgrados de la Corporación; la oferta de los posgrados, representan un 38%

del total de la oferta académica; cuatro adscritos a la Facultad de Ingenierías, tres a Ciencias Administrativas y Agropecuarias y uno a Ciencias Sociales y Educación; en cuanto al total de la población matriculada, los posgrados representan un 3% de la población.

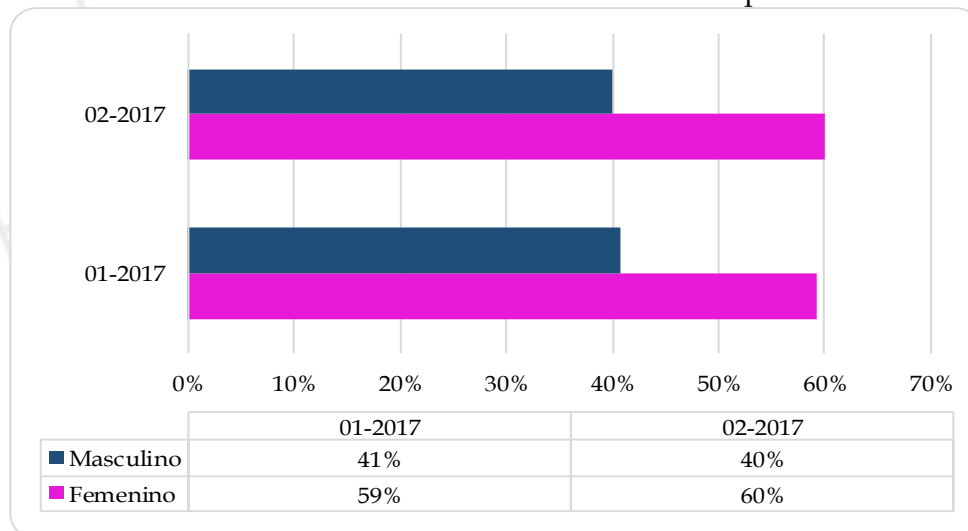
Gráfico 10. Distribución porcentual de la población de estudiantes de posgrados



Fuente: Corporación Universitaria Lasallista, Sistema Aula

En cuanto a la distribución porcentual por género, alrededor del 40% de la población total matriculada son hombres, quienes, en gran porcentaje tienen preferencia por estudiar los programas de Administración de Empresas Agropecuarias, Ingeniería Industrial y Zootecnia; en tanto; el 60% es población femenina, quienes se enfatizan en programas como Comunicación y Periodismo, Ingeniería de Alimentos y Medicina Veterinaria; cabe anotar que el Programa de Licenciatura en Preescolar, hoy denominado Licenciatura en Educación Infantil lo conforman en su totalidad estudiantes mujeres, caso contrario ocurre con la Licenciatura en Educación Religiosa, el 100% de su población son hombres.

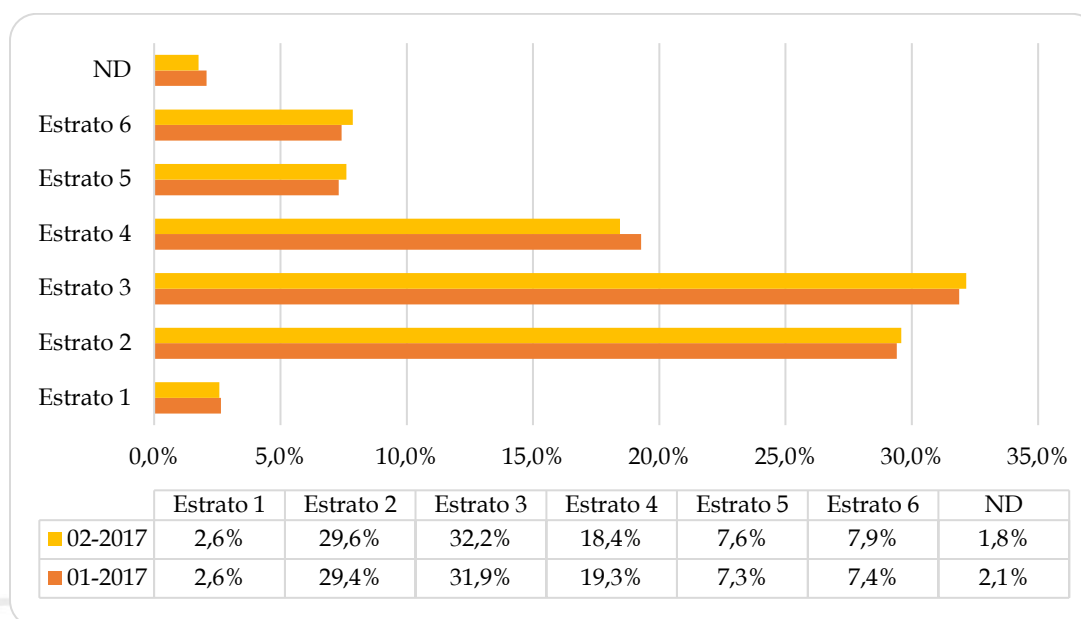
Gráfico 11. Total de estudiantes matriculados por sexo



Fuente: Corporación Universitaria Lasallista, Sistema Aula

Para ambos periodos del año 2017, el 80% de la población total matriculada se clasificaron en estrato 2, 3 y 4; siendo el estrato 3 el más representativo de este grupo, en los estratos 1, 5 y 6 se concentra el 20% de nuestra población; es de anotar que los estudiantes que realizan intercambios académicos o que se encuentran en nivel de estudios de posgrados no ingresan a la clasificación por estrato socioeconómico, este número de estudiantes se clasifican en la categoría ND.

Gráfico 12. Estudiantes total matriculados por clasificación de estrato socioeconómico



Fuente: Corporación Universitaria Lasallista, Sistema Aula

Tabla 8. Municipio de procedencia de los estudiantes total matriculados

Municipio de procedencia de los estudiantes matriculados	01-2017		02-2017	
	N°	%	N°	%
Medellín	512	29%	474	30%
Caldas	394	23%	370	23%
La Estrella	105	6%	88	6%
Sabaneta	135	8%	116	7%
Itagüí	138	8%	130	8%
Envigado	263	15%	225	14%
Municipios del Suroeste Antioqueño	52	3%	48	3%
Otros municipios de Antioquia	129	7%	122	8%
Otros municipios del País	10	1%	14	1%
Total estudiantes	1.738	100%	1.587	100%
Participación de estudiantes residentes en Municipios del Sur del Valle de Aburrá	1.035	60%	929	59%

Graduados

Perfil de la población graduada

Durante el año 2017, la Institución otorgó el título a 190 universitarios, 20 especialistas y 5 magísteres, contando así hasta la fecha con 4.620 graduados en los diferentes programas académicos de la Corporación. En cuanto a la distribución porcentual por nivel académico, el 79% de los graduados fueron de pregrado y un 11% de posgrados. En promedio el 63% de los graduados de pregrado optaron por la modalidad de práctica empresarial como trabajo de grado; seguida de la modalidad de trabajo de investigación con un 24%.



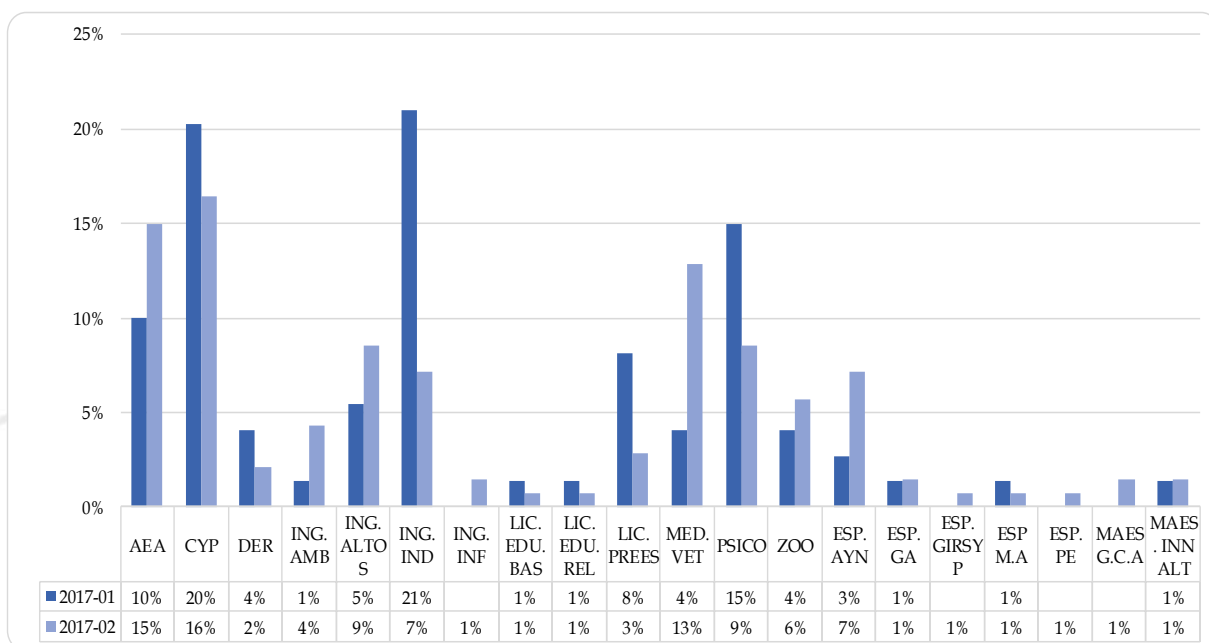
Cabe resaltar que para el año en mención se graduó la primera cohorte de Magísteres en Gestión de la Calidad de los Alimentos. En la Tabla 9 se presenta el número de graduados durante el primer y segundo periodo del año, y el acumulado hasta el 2017.

Tabla 9. Graduados en el 2017

Programas de pregrado	2017-01	2017-02	Acumulado hasta el 2017
Administración de Empresas Agropecuarias	7	21	1.276
Comunicación y Periodismo	15	23	294
Derecho	3	3	37
Ingeniería Ambiental	1	6	137
Ingeniería de Alimentos	4	12	1.098
Ingeniería Industrial	15	10	135
Ingeniería Informática		2	52
Licenciatura en Educación Básica con Énfasis en Ética, Valores Humanos y Educación Religiosa	1	1	34
Licenciatura en Educación Religiosa	1	1	4
Licenciatura en Preescolar	6	4	890
Medicina Veterinaria	3	18	21
Psicología	10	12	111
Zootecnia	3	8	122
Subtotal	69	121	4.211

Programas de posgrados	2017-01	2017-02	Acumulado hasta el 2017
Especialización en Alimentación y Nutrición	2	10	86
Especialización en Gerencia Agropecuaria	1	2	172
Especialización en Gestión Integral de Residuos Sólidos y Peligrosos		2	50
Especialización en Mercadeo Agropecuario	1	1	79
Especialización en Psicología Educativa		1	6
Maestría en Gestión de la Calidad de Alimentos		2	2
Maestría en Innovación Alimentaria y Nutrición	1	2	14
Total	5	20	409

Gráfico 13. Graduados durante el año 2017



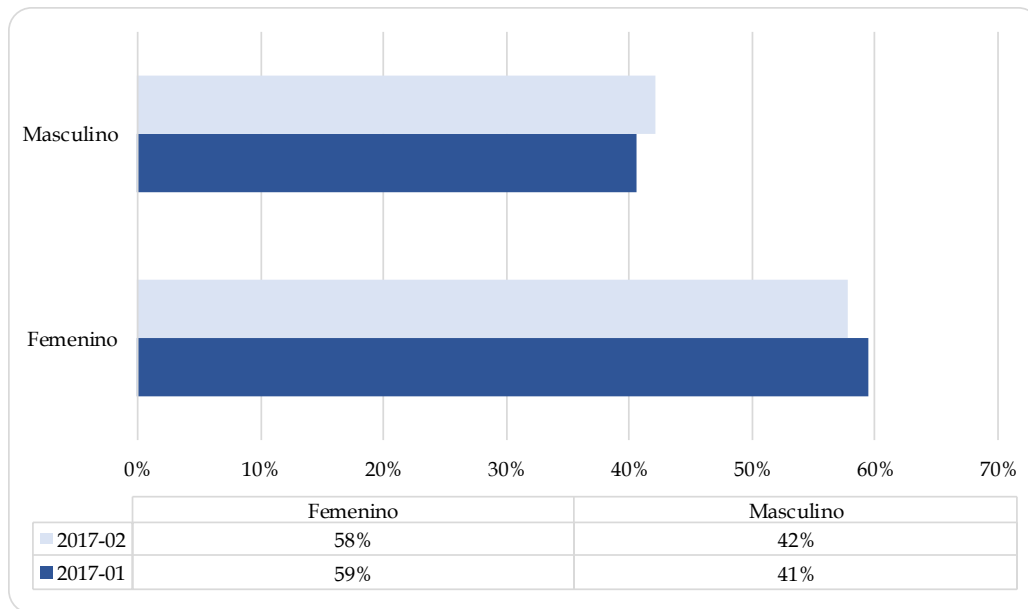
Fuente: Corporación Universitaria Lasallista, Sistema Aula

Tabla 10. Graduados total por sexo

Sexo	2017-01	2017-02
Femenino	44	81
Masculino	30	60
Total	74	141

Durante el 2017, se graduaron de los diferentes programas de Unilasallista, 125 mujeres y 90 hombres, representados porcentualmente en 58% y 42% respectivamente, el gráfico 14 ilustra la distribución porcentual por sexo.

Gráfico 14. Graduados por sexo



Fuente: Corporación Universitaria Lasallista, Sistema Aula

Tabla 11. Modalidad de trabajo de grado en pregrado

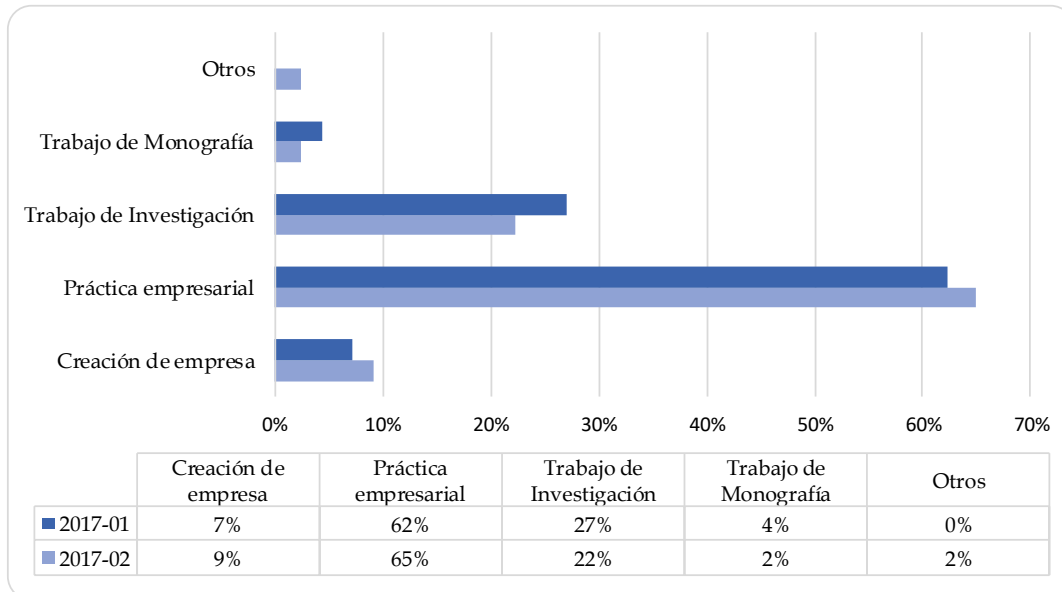
Modalidad de trabajo	2017-01	2017-02
Creación de empresa	5	11
Práctica empresarial	43	77
Trabajo de Investigación	18	27
Trabajo de Monografía	3	3
Otros*		3
Total	69	121

En el año 2017, tres graduados se acogieron al artículo 50. Reconocimiento de las experiencias laborales previas como Trabajo de Grado, del Reglamento para el Trabajo de Grado en programas de pregrado, quienes certificaron su desempeño en el ámbito laboral en las empresas JAIVERDE Proveedor de Frutas y Legumbres S.A.S, SAITEMP S.A.S y KONTROLGRUN S.A.S. El gráfico 15 ilustra la distribución porcentual según la modalidad de trabajo de grado seleccionado por los graduados.

Tabla 12. Modalidad de trabajo de grado en posgrados

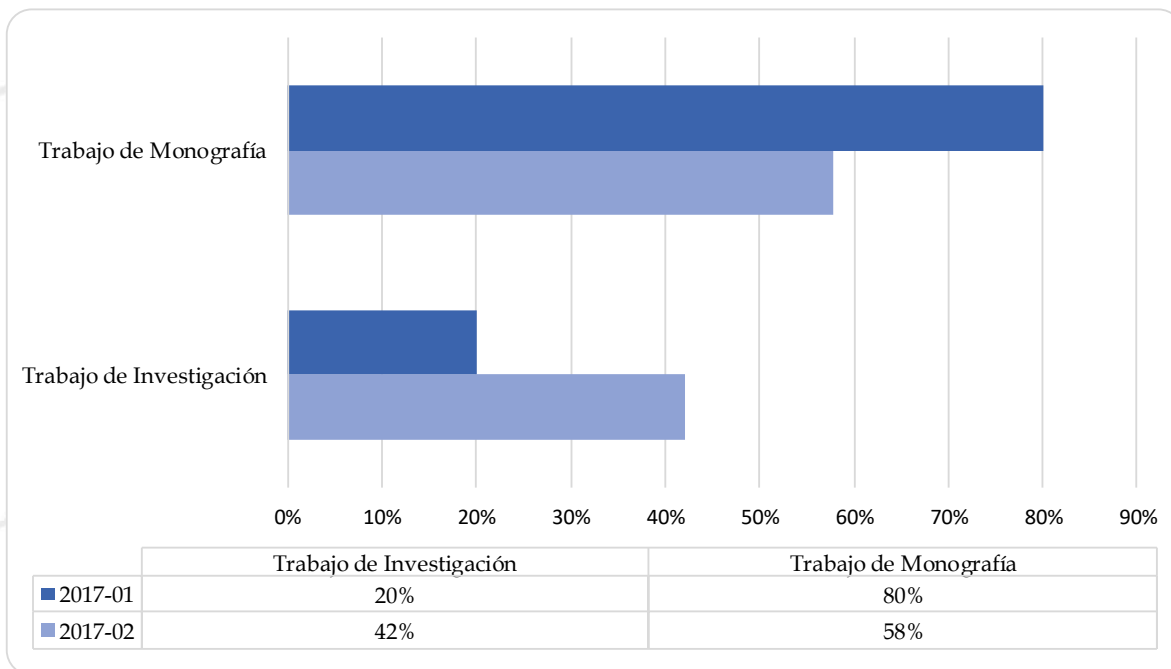
Modalidad	2017-01	2017-02
Trabajo de Investigación	1	8
Trabajo de Monografía	4	11
Total	5	19

Gráfico 15. Modalidad de trabajo de grado en pregrado



Fuente: Corporación Universitaria Lasallista, Sistema Aula

Gráfico 16. Modalidad de trabajo de grado en posgrados



Fuente: Corporación Universitaria Lasallista, Sistema Aula

Personal docente

Durante el 2017 la Corporación contó con la presencia de 225 docentes que sirvieron de apoyo al desarrollo de cada uno de nuestros programas académicos. El 40% del personal docente son mujeres y el 60% hombres, en promedio el 20% de nuestros docentes de tiempo completo o su equivalente cuentan con formación doctoral, el 67% magísteres, el 9% especialista y un 4% universitarios; en cuanto a los docentes de cátedra la distribución porcentual de su formación académica es: 30% universitarios, 26% especialistas, 42% magísteres y el 1% tiene formación doctoral.



En la Tabla 13 se presenta el número de docentes de acuerdo con su nivel de formación y su tiempo de dedicación a la Institución para el primer y segundo periodo del año.

Tabla 13. Docentes por nivel de formación y tiempo de dedicación 2017

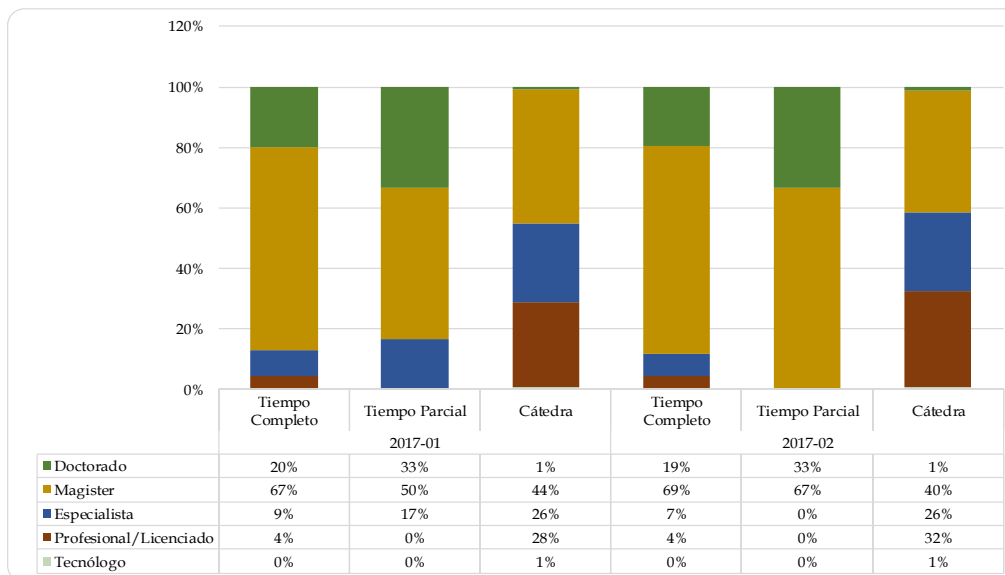
Nivel de Formación	Personal docente 01-2017			Personal docente 02-2017		
	Tiempo Completo	Tiempo Parcial	Cátedra	Tiempo Completo	Tiempo Parcial	Cátedra
Tecnólogo	0	0	1	0		1
Profesional/Licenciado	3	0	42	3		49
Especialista	6	1	39	5		40
Magister	47	3	66	46	2	62
Doctorado	14	2	1	13	1	2
Total	70	6	149	67	3	154
En porcentaje	31%	3%	66%	30%	1%	69%
Total por periodo		225			224	

Docentes en proceso de formación posgradual.

La Corporación apoya a sus docentes en el proceso de formación posgradual, por ello durante los últimos 3 años, ha apoyado a 18 docentes en formación doctoral y a un docente en maestría. En el año 2017, tres de ellos obtuvieron su título de Doctor, en Ecología, Ingeniería y Ciencias Animales.

El gráfico 17, muestra la distribución porcentual de los docentes según el tiempo de dedicación y el nivel de formación para los períodos 01 y 02 del 2017.

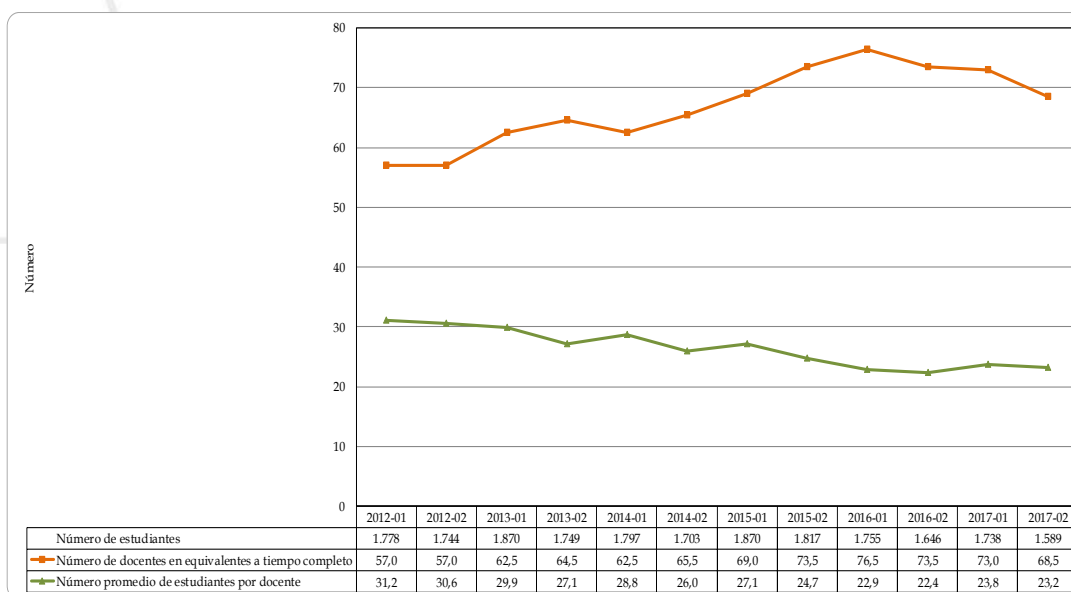
Gráfico 17. Docentes por nivel de formación según el tiempo de dedicación 2017



Fuente: Corporación Universitaria Lasallista, Sistema Aula

En cuanto a la relación docente - estudiante, el gráfico 18 ilustra el comportamiento de los últimos seis años, manteniéndose inferior a 25 estudiantes por cada docente desde el periodo 2015-02; cabe resaltar que la Institución no sólo procura mantener una buena relación docente -estudiante, sino que también contribuye a la cualificación docentes, la cual también ha mejorado de manera significativa.

Gráfico 18. Relación docente - estudiante



Fuente: Corporación Universitaria Lasallista, Sistema Aula

Personal Administrativo

La Corporación reconoce la importancia que juega el personal administrativo en los procesos misionales de la organización, es por ello, que para el 2017 la Institución contó con el acompañamiento de 126 empleados, 109 que conforman el área administrativa y 17 en el área de servicios generales, el 44% con un contrato a término indefinido, el 53% a término fijo y el 3% a través de un contrato de aprendizaje; en cuanto a la vinculación por sexo, 72 empleados (57%) son mujeres y 54 (43%) son hombres.



En las Tablas 14 y 15 se describe la composición sociodemográfica del personal administrativo y de servicios generales

Tabla 14. Nivel de formación personal administrativo y de servicios generales 2017

Nivel de formación personal administrativo	Número	Porcentaje
Doctor	3	3%
Magíster	5	5%
Especialista	10	9%
Profesional	42	39%
Tecnólogos	12	11%
Técnicos	19	17%
Bachiller	18	16%
Total	109	100%

Nivel de formación servicios generales	Número	Porcentaje
Bachiller	14	82%
Primaria	3	18%
Total	17	100%

Fuente: Coordinación de Gestión Humana

Tabla 15. Rango de edad personal administrativo 2017 y de servicios generales

Rango de edad personal administrativo	Número	Porcentaje
Entre 18 y 27 años	24	22%
Entre 28 y 37 años	33	30%
Entre 38 y 47 años	31	29%
Mayores de 48 años	21	19%
Total	109	100%

Rango de edad Servicios Generales	Número	Porcentaje
Entre 38 y 47 años	3	18%
Mayores de 48 años	14	82%
Total	17	100%

Fuente: Coordinación de Gestión Humana



CORPORACIÓN
UNIVERSITARIA
LASALLISTA

Lleva el conocimiento
por siempre

VIGILADA MINEDUCACIÓN



Gestión y Desarrollo Académico

#SER Lasallista

GESTIÓN Y DESARROLLO ACADÉMICO

Gestión Académica

La Corporación Universitaria Lasallista, obra de educación superior del Distrito Lasallista Norandino, Sector Medellín, desarrolla su Proyecto Educativo Institucional – PEI a partir de cinco líneas de acción identificadas en el análisis del contexto, que se iluminan, entre otros referentes, con el Proyecto Educativo Regional Lasallista Latinoamericano - PERLA:

1. La educación con calidad
2. La democratización del conocimiento
3. La implementación de tecnologías de información y comunicación al servicio de la formación
4. La educación para la promoción del desarrollo humano sustentable
5. La educación en y desde el respeto de los derechos humanos

En el siguiente gráfico se condensan los aspectos que dan vida al PEI, teniendo en cuenta en la acción formativa un antes, un durante y un después, a la luz del Horizonte Pedagógico Lasallista trazado por la Pedagogía Crítica Alternativa



Plan de Capacitación docente

Para 2017 el plan de capacitación trazado se desarrolló mediante encuentros periódicos cuya participación permitió cumplir con el numeral 2.2 del Artículo 34 del Reglamento Docente para el ascenso en el escalafón, siguiendo las directrices curriculares en la articulación con el Horizonte Pedagógico Lasallista: Pedagogía Crítica. La Tabla 16 presenta las temáticas desarrolladas durante este año.

Tabla 16. Plan de capacitación docente 2017

Tema	Orientador	Fecha	Intensidad horaria
Función de las áreas de formación en los planes de estudio de los programas académicos	Comité Central de Currículo	Lunes 30 de enero	4 horas
Ser Lasallista - Misión Compartida - Relación Docentes y Estudiantes en el marco de la Pedagogía Lasallista	Hermano Álvaro Llano Ruiz, f.s.c	Lunes 13 de febrero	4 horas
Desarrollo de la actividad académica en el curso de Metodología de la Investigación como guía para la mejora integral de la docencia en las diferentes asignaturas		Lunes 13 de febrero	2 horas
Orientación para la revisión permanente de las intencionalidades formativas declaradas en los microcurrículos - Plan de Acción 2017		Martes 21 de marzo	3 horas
Proyección de trabajo interinstitucional - Oferta educativa de la Fundación de Ciencias Naturales La Salle Colombia para posible articulación de actividades formativas		Lunes 3 de abril	2 horas
Extensión y proyección social 2017 - 2023		Lunes 24 de abril	2 horas
Plenaria asuntos curriculares			
Ser Maestro Lasallista: oportunidad de vida			
Conferencia Invitado Internacional: Hermano Paulo Dullius, f.s.c	Comité Central de Currículo	Viernes 12 de mayo	1 hora
Teólogo, Magíster en Psicología y Doctor en Filosofía. Actualmente es miembro del Secretariado para la formación y el acompañamiento en el Instituto de los Hermanos de las Escuelas Cristianas			
Revisión Ficha de Cotejo y Orientaciones Curriculares - Cátedra Lasallista		Lunes 22 de mayo	4 horas
Presentación Plan de Pastoral Diócesis de Caldas			
Conversatorio Internacionalización en casa. Transmisión en directo: Declaración de la Pedagogía Lasallista		Miércoles 31 de mayo	2 horas
Consolidado áreas de Formación de las Facultades de Ciencias Sociales y Educación y de Ingenierías		Lunes 28 de agosto	2 horas

Registro microcurricular de las estrategias metodológicas y evaluativas	Lunes 25 de septiembre	2 horas
Presentación de plan de actualización de PEF y PEP	Lunes 30 de octubre	4 horas
Balance áreas transversales y estrategia curricular para el uso y apropiación de Lengua Extranjera en los estudiantes y docentes.	Lunes 27 de noviembre	2 horas

Así mismo, entre el 12 y el 15 de junio, el Hermano Santiago Rodríguez Mancini, f.s.c –de la Comunidad de las Escuelas Cristianas Lasallistas de Argentina, ofreció la charla denominada *Pastoral Educativa y diálogo entre la fe y la cultura en la selección curricular y las actividades universitarias*, donde se abordaron temas de hermenéutica religiosa, discernimiento, laudato, entre otros, donde participó la comunidad académica.

Cátedra Lasallista Hermano Néstor Suárez Álzate, f.s.c.

En 2017 se continuó con la programación de la Cátedra Lasallista Hermano Néstor Suárez Álzate, f.s.c, las cuales ha contado con diversas temáticas desde su inicio en el año 2013 hasta la fecha. Las temáticas desarrolladas fueron:

Año 2013. Versión Apertura: Evento por el cual se hace Institucional la Cátedra Lasallista

Universidad, Comunidad y Estado: Una mirada al sector agropecuario y al desarrollo regional sustentable

16 de octubre de 2013

Año 2014. Versión 1.
Hacia donde va la salud en Colombia
15 de octubre de 2014

Año 2015. Versión 2.
eTICA: Usos y abusos en las redes sociales
06 de mayo de 2015

Año 2015. Versión 3.
El papel de la educación superior en el pos acuerdo
08 de septiembre de 2015

Año 2016. Versión 4
Ciudadanía...¿Poder, hegemonía y exclusión?
04 de mayo de 2016

Año 2016. Versión 5.
Con Amor por Caldas
06 de octubre de 2016

Año 2017. Versión 6.
35 Años de Vida Institucional
Del 17 al 19 de abril de 2017

Año 2017. Versión 7.
Pedagogía de la Madre Tierra
02 de noviembre de 2017

Para 2017, la versión de la Cátedra en el primer período tuvo un cambio en su dinámica, para conmemorar en ella nuestros 35 años de existencia como Institución de Educación Superior, que inició su oferta académica con tres programas fundadores: Ingeniería de Alimentos, Administración de Empresas Agropecuarias y Licenciatura en Preescolar, hoy denominada Educación Infantil. La invitación y algunos momentos de la Cátedra se muestran en las siguientes piezas:

Caldas, Antioquia

La Vicerrectoría Académica invita a la

VI Cátedra Lasallista
Hermano Néstor Suárez Alzate f.s.c.
 01 - 2017

35 AÑOS

Escucharemos las experiencias de nuestros egresados invitados

<p>Facultad de Ciencias Sociales y Educación</p> <p>Lunes 17 de abril de 2017 9:00 a.m. a 11:00 a.m.</p>	<p>Facultad de Ciencias Administrativas y Agropecuarias</p> <p>Martes 18 de abril de 2017 9:00 a.m. a 11:00 m.</p>	<p>Facultad de Ingenierías</p> <p>Miércoles 19 de abril de 2017 11:00 a.m. a 1:00 p.m.</p>
---	---	---

Lugar: Aula Máxima

¡Te esperamos!

Mayores informes: PBX 320 19 99 extensión 127 • mavelez@iasallista.edu.co



Así también, en el segundo semestre de año la VII versión de la Cátedra Lasallista tuvo como temática central *Pedagogía de la Madre Tierra* a cargo de Abadio Green Stocel, Doctor en Educación de la Universidad de Antioquia y docente del programa de Licenciatura en Pedagogía de la Madre Tierra de la misma institución.

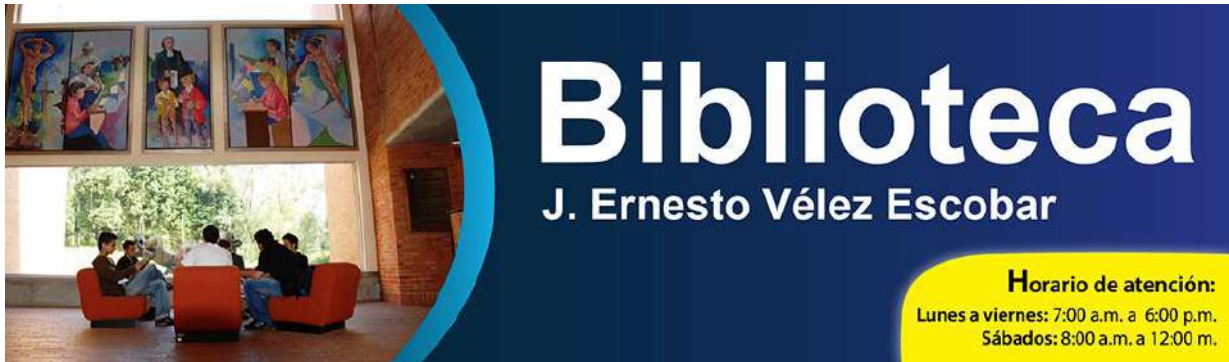


Internacionalización y Apropiación y Uso de Lengua Extranjera-IAULE en la Corporación Universitaria Lasallista. Lineamientos curriculares.

Para la Corporación Universitaria Lasallista, el desarrollo de habilidades de comunicación en lengua extranjera que permitan el dominio de dos o más idiomas es un indicador de calidad en la formación profesional y es, además, un aspecto fundamental para que la internacionalización sea un eje de desarrollo estratégico. Por lo anterior, desde la Vicerrectoría Académica, con el trabajo articulado de la Unidad de Relaciones Internacionales y el Centro de Educación Continua e Idiomas, se desarrollan acciones institucionales y curriculares en cada programa académico para la internacionalización y la apropiación y uso de una lengua extranjera en el currículo. Es así como se construye la estrategia denominada Internacionalización y Apropiación y Uso de una Lengua Extranjera (IAULE), en la que se analizan el marco legal e institucional, las políticas nacionales, los referentes internacionales en cuanto a lengua extranjera e internacionalización y su fundamentación teórica.

Biblioteca

La Biblioteca es una unidad de apoyo a la docencia, la investigación, y la extensión, al servicio de la comunidad académica y de la sociedad en general, ofreciendo servicios en actividades científicas, académicas, culturales, artísticas y literarias.



Para el año 2017, se contó con 16.291 libros impresos y digitales de todas las áreas de conocimiento y 124 números de títulos de publicaciones seriadas; la distribución en cantidad de colecciones se ilustra a continuación.



La Biblioteca también presta los servicios de: consulta en sala, préstamos para el usuario retirar el material y renovación del material prestado; este último de manera personal, telefónica o por Internet; durante el año 2017 se generaron 5.449 consultas internas y 11.853 externas entre libros, revistas, CD-ROM, documentos y D.V.D.

En cuanto a las bases de datos adquiridas por compra, se pueden consultar desde el campus universitario o fuera de él, a continuación, se observa el uso de las bases de datos EBSCO, durante los últimos tres años.

Tabla 17. Uso de la base de datos durante los últimos tres años

Año	Corporación Universitaria Lasallista	
	Usuarios	Búsquedas
2015	3.568	479.526
2016	4.582	341.711
2017	4.670	453.710

De igual manera, se continuó con los servicios que ofrece la Biblioteca a la comunidad académica y a la comunidad en general, como el postre literario, el bibliocafé, Rockalteca, entre otros. En la Tabla 18 se describen las actividades realizadas y el número de participantes.

Tabla 18. Actividades realizadas por la Biblioteca durante el año 2017

Actividad	Número	Asistentes
Postre literario	14	411
Bibliocafé	2	401
Conversatorio: “¿Nacionalismo o Democracia? Límites, discordancias y aciertos del gobierno de Donald J. Trump (febrero)	1	85 asistentes
Conferencia: El cerebro en la investigación	1	49
Rockalteca	7	38
Feria del Libro	1 (2 días)	16 librerías
Poesía multilingüe en Café Batoska	1	62
Obra de teatro en apoyo a la semana de la investigación: El extraño caso del doctor Jekyll y el señor Hyde	1	40
Exposición semillero de comunicaciones	1	70
Exposición “Bichos móviles”	1	128
Sala de Cine. Actividades académicas	202	-
Sala de Cine. Actividades recreativas	35	-

Para el año 2017 se continuó con las capacitaciones que brinda la Biblioteca, las cuales buscan optimizar los recursos bibliográficos en cuánto a búsqueda de información,

presentación de trabajos de grado, bases de datos, etc. La Tabla 19 describe el nombre de la capacitación y el número de asistentes realizadas durante el año 2017.

Tabla 19. Capacitaciones realizadas por la Biblioteca durante el año 2017

CAPACITACIÓN	NÚMERO	ASISTENTES
NORMAS APA	15	102
BASES DE DATOS	44	557
GESTORES BIBLIOGRÁFICOS	5	60
CUALIFICACIÓN DOCENTE	2	105
RECURSOS PARA LA VISIBILIDAD E IMPACTO DE LA INVESTIGACIÓN	4	141
TOTAL	70	965

Fuente: Informe de Gestión Biblioteca

Laboratorios

Mediante Resolución CS 236 del 14 de diciembre del 2016, el Consejo Superior modifica la estructura del Centro de Laboratorios de la Corporación Universitaria Lasallista, definiendo los laboratorios y los centros de práctica, así:



² Integrado por los laboratorios de Biología, Anatomía Veterinaria, Fisiología, Sala de Necropsias, Química, Ciencias Ambientales y Física.

El **Laboratorio de Trazabilidad y Residualidad** durante el año 2017 adelantó actividades referentes al proceso de acreditación y certificación con base en la norma NTC-17025, para ello se cumplieron requisitos de gestión en un 75% y requisitos técnicos en un 70%, También se adquirió y se puso en marcha los siguientes equipos:

- DMA-80
- Balanza analítica de 5 cifras decimales
- Cromatógrafo Gaseoso GC-TCD-ECD

El **Laboratorio de Microbiología** durante el 2017 contó con un personal de trabajo compuesto por una Microbióloga, dos monitores estudiantes del programa de Zootecnia y una estudiante de la Maestría en Gestión de la Calidad de los Alimentos, de igual manera se avanzó en la construcción de requisitos para acreditación del laboratorio en aguas, de acuerdo con la norma NTC 17025-2005.

El **Laboratorio de Alimentos** durante el año 2017 adelantó actividades de docencia directa con un total de 421 horas, en investigación sirvió 352 horas, que correspondieron a los proyectos de aula, Jornada INCIETEC -Sócrates, e investigación desarrollada por los estudiantes de pregrado y posgrado, adicionalmente se prestó servicios a diferentes empresas de la industria alimentaria y farmacéutica. También se realizó la adecuación, instalación y puesta en marcha de una nueva trampa de grasas para el manejo de residuos líquidos, la cual garantiza la adecuada disposición y el cumplimiento de la normatividad vigente del vertimiento de aguas residuales domesticas e industriales.

El **Laboratorio de Procesos** durante el año 2017 realizó adecuaciones locativas, de procedimientos y documentales encaminadas a cumplir con la normatividad vigente de Buenas Prácticas de Manufactura bajo la Resolución 2674 de 2015, un requerimiento vital en la industria alimentaria frente a parámetros de inocuidad y calidad, requeridos para el funcionamiento del Laboratorio, tales como:

- Pintura de laboratorio
- Mejoramiento de las instalaciones eléctricas
- Cambio de luminarias aptos para laboratorios de manufactura alimenticia.
- Reubicación y marcación de equipos
- Señalización

Además, se prestaron servicios de docencia, investigación y extensión con un uso de 120, 421 y 523 horas respectivamente.

El Laboratorio de **Diagnóstico Clínico Veterinario** durante el año 2017 apoyó la formación de 17 estudiantes de pregrado durante su rotación o cumplimiento de las 600 horas prácticas, las cuales son requisito del Programa de Medicina Veterinaria. Adicionalmente, el Laboratorio avanzó en: los costos de las pruebas que se realizan allí, la propuesta del portafolio de servicios; la documentación del manual de procesos, las fichas técnicas y los instructivos de equipos y el inventario de productos químicos.

El **Laboratorio de Ciencias Básicas, Anatomía Veterinaria y Fisiología**, durante el año 2017 atendió las actividades prácticas de la docencia, la investigación y la extensión, de igual manera apoyó en el análisis experimental de proyectos como: *Nanotecnología, Impacto de los Cultivos de Arroz, Maíz y Soya en la Calidad de los Suelos, y proyecto Integra*; además avanzó en la matriz de compatibilidad para sustancias y productos químicos del Laboratorio.

Centros de Práctica.

La Resolución CS 236 del 14 de diciembre del 2016, también define por sus intencionalidades y características de operación los siguientes centros de práctica:



³ Integrado por el Laboratorio de Radio y Televisión y la emisora Conexión Lasallista.

Los centros de práctica están adscritos a las facultades o programas académicos, de acuerdo al campo de interés del mismo y prestan principalmente apoyo a la docencia directa.



CORPORACIÓN
UNIVERSITARIA
LASALLISTA

Lleva el conocimiento
por siempre

VIGILADA MINEDUCACIÓN



Generación, difusión
y aplicación del
conocimiento

#SER Lasallista

GENERACIÓN, DIFUSIÓN Y APLICACIÓN DEL CONOCIMIENTO

En el mes de agosto, La Corporación Universitaria Lasallista recibió el reconocimiento por parte de la firma de consultoría Sapiens Research Group como primera institución privada según indicadores de investigación en el ranking U- Sapiens 2017-1



El 06 de diciembre de 2017 Colciencias publicó los resultados finales de la Convocatoria 781 para el Reconocimiento y Medición de Grupos de Investigación, Desarrollo Tecnológico o Innovación y para el reconocimiento de investigadores del Sistema Nacional de Ciencia, Tecnología e Innovación – SNCTeI 2017, los cuales fueron positivos para la Corporación, ya que de los doce (12) grupos de investigación, tres (3) quedaron en clasificación A; cuatro (4) en clasificación B; y cinco (5) en clasificación C, notándose el ascenso de categoría de siete (7) grupos, según se relaciona en la siguiente tabla:

Tabla 20. Clasificación final de grupos de investigación

NOMBRE DEL GRUPO	Clasificación 2015 (Conv. 737)	Clasificación 2017 (Conv. 781)
GRIDE: Grupo de Investigación en Derecho	A	A
GAMA: Grupo de Investigación Aplicada al Medio Ambiente	B	A
GRIAL: Grupo de Investigación en Ingeniería y Tecnología de Alimentos	B	A
GIPDTA: Grupo de Investigación en Producción, Desarrollo y Transformación Agropecuaria	B	B
DELTA: Grupo de Investigación en Administración	C	B
GIES: Grupo de Investigación en Educación y Subjetividad	C	B
GIVET: Grupo de Investigación de Medicina Veterinaria	C	B
GIPA: Grupo de Investigación en Psicología Aplicada	C	C
G-3IN: Grupo de Investigación en Ingeniería de Producción	C	C
CEO: Grupo de Investigación en Comunicación	C	C
CIBLA: Grupo de Investigación en Ciencia Básica Lasallista	C	C
GRINDIS: Grupo de investigación en Diálogo de Saberes	D	C

También se contó con el reconocimiento de 36 investigadores: tres (3) con reconocimiento como Investigador Senior; doce (12) como Investigador Asociado; y 21 como Investigador Junior. En la Tabla 21 se observa el reconocimiento de los Investigadores Lasallistas:

Tabla 21. Investigadores reconocidos

Investigador	Reconocimiento 2015 (Conv. 737)	Reconocimiento 2017 (Conv. 781)
Luis Fernando Garcés Giraldo	Investigador Senior	Investigador Senior*
Adriana Patricia Arboleda López	Investigador Asociado	Investigador Senior
Julián Alberto Londoño Londoño	Investigador Asociado	Investigador Senior
Julia Victoria Escobar Londoño	Investigador Asociado	Investigador Asociado
Ana María Arias Cardona	Investigador Asociado	Investigador Asociado
Cristian Alejandro Castillo Franz	Investigador Asociado	Investigador Asociado
John Jairo Giraldo Giraldo	Investigador Junior	Investigador Asociado
Luis Felipe Londoño Ardila	Investigador Junior	Investigador Asociado
Ana Cristina Zúñiga Zapata	Investigador Junior	Investigador Asociado
Víctor Manuel Molina Días	Investigador Junior	Investigador Asociado
Francisco Javier Arias Vargas	Investigador Junior	Investigador Asociado
Santiago Monsalve Buriticá	Investigador Junior	Investigador Asociado
Claudio Jiménez Cartagena	Investigador Junior	Investigador Asociado
Oswaldo Bedoya Mejía	-	Investigador Asociado
Camilo Jaramillo Morales	-	Investigador Asociado
Lucía Mercedes De la Torre Urán	-	Investigador Junior
Juliana Mira Hernández	-	Investigador Junior
Cristian David Ramírez Sosa	-	Investigador Junior
Fredy Arley Arenas Sánchez	-	Investigador Junior
Jorge Andrés Molina Benítez	-	Investigador Junior
José Fernando Ortiz Álvarez	-	Investigador Junior
Lina María Rendón López	Investigador Junior	Investigador Junior
Álvaro de J. Arango Ruiz	Investigador Junior	Investigador Junior
Andrés Felipe Londoño Barbarán	Investigador Junior	Investigador Junior
Silvia Posada Arias	Investigador Junior	Investigador Junior
Carlos Arturo David Rúaless	Investigador Junior	Investigador Junior
Luz Adriana Gutiérrez Ramírez	Investigador Junior	Investigador Junior

Investigador	Reconocimiento 2015 (Conv. 737)	Reconocimiento 2017 (Conv. 781)
Liliana María Gómez Cardona	Investigador Junior	Investigador Junior
Carlos Federico Álvarez Hincapié	Investigador Junior	Investigador Junior
Juan Carlos Restrepo Botero	Investigador Junior	Investigador Junior
Luz María Álzate Tamayo	Investigador Junior	Investigador Junior
Divier Antonio Agudelo Gómez	Investigador Junior	Investigador Junior
Claudia Patricia Ortiz Escobar	Investigador Junior	Investigador Junior
Jorge Andrés Villa Betancur	Investigador Junior	Investigador Junior
Ana María Restrepo Duque	Investigador Junior	Investigador Junior
Juan Fernando Montoya Carvajal	Investigador Junior	Investigador Junior

*Con vigencia hasta mayo 20 de 2019.

Actualización del Programa Jóvenes Investigadores Lasallistas JOVIAL. El nuevo Reglamento para el Trabajo de Grado en Programas de Pregrado, estableció en su artículo 29 el “Reconocimiento de la trayectoria en investigación como Trabajo de Grado” y es por esta razón, que se propuso el cambio en la estructura del programa, tal como se presenta en la Ilustración I.



Ilustración 1. Estructura JOVIAL

A partir de la nueva estructura, el programa JOVIAL permitirá al Joven Investigador Lasallista, homologar todo su proceso formativo en investigación para su Trabajo de Grado, de acuerdo con su trayectoria.

Encuentro Institucional de Semilleros de Investigación. Con la participación de 48 proyectos, entre propuestas de investigación, proyectos en curso y proyectos terminados, el lunes 13 de marzo se realizó la Octava versión del Encuentro Institucional de Semilleros de Investigación. Los objetivos propuestos para el Encuentro son:

- Compartir la producción de los semilleros de investigación realizada durante el último año.
- Fortalecer las habilidades comunicativas de los estudiantes en el campo de la ciencia, la tecnología y la innovación.
- Identificar temas de estudio comunes que estimulen el trabajo interdisciplinario.
- Seleccionar los proyectos que participarán en el XVI Encuentro Regional de Semilleros de Investigación-RedCOLSI, Nodo Antioquia, que se realizó del 18 al 20 de mayo de 2017.
- Seleccionar los proyectos que harán parte como capítulo en el quinto libro de la serie JOVIAL.

XVI Encuentro Departamental de Semilleros de Investigación RedCOLSI Nodo Antioquia, 2017. De los 48 proyectos postulados por la Corporación, 24 proyectos obtuvieron el aval para participar en el XVI Encuentro Departamental de Semilleros de Investigación RedCOLSI, que se llevó a cabo del 18 al 20 de mayo, en la Universidad de Antioquia. En el marco del Encuentro se realizó el Primer Simposio Internacional de Semilleros de Investigación e Investigación Formativa, Nodo Antioquia; los invitados a participar del Simposio fueron los delegados institucionales y estudiantiles ante el Nodo Antioquia, los semilleristas, las autoridades, los líderes y personal administrativo encargados de procesos de investigación formativa integrantes de RedCOLSI Nodo Antioquia. De los 24 proyectos presentados diez (10) proyectos obtuvieron calificación Sobresaliente y cinco (5) Meritoria. De los quince (15) reconocidos, doce (12) participaron en el Encuentro Nacional, realizado en Barranquilla en el mes de octubre. Es de anotar que los 24 proyectos de Unilasallista contaron con muy buenas calificaciones, prueba de ello es que obtuvieron un promedio superior a 82 puntos.



XX Encuentro Nacional de Semilleros de Investigación. Durante los días 12 a 15 de octubre de 2017 en la Universidad del Atlántico-Barranquilla se realizó el Encuentro Nacional de Semilleros de Investigación. En esta ocasión, la Corporación fue representada por 15 ponentes, quienes expusieron 12 de los proyectos reconocidos en el XVI Encuentro

Departamental. La delegación lasallista partió el 11 de octubre, acompañada por el docente Jorge Andrés Molina Benítez, coordinador del semillero SICA, quien viajó en calidad de Delegado Institucional.

Evento Internacional de la Red Colombiana de Semilleros de Investigación-RedCOLSI.

La Red Colombiana de Semilleros de Investigación RedCOLSI dio aval a seis (6) proyectos del Nodo Antioquia para participar en evento internacional realizado en Brasil del 7 al 12 de agosto, entre ellos un proyecto del Semillero de Investigación en Medicina Veterinaria-SIVET de nuestra Institución. El proyecto "*Detección molecular e inmunodiagnóstica de Ehrlichia spp en un albergue canino del municipio de Caldas*", que participó como investigación terminada en el IX Encuentro Nacional y XIII Internacional de Semilleros de Investigación de RedCOLSI; fue avalado por la Coordinación Nacional y de Relaciones Internacionales de la Red para participar en el ESI MUNDIAL-FORTALEZA, BRASIL 2017. El proyecto fue calificado como Meritorio, obteniendo una puntuación de 100 (la más alta calificación).



Mes de la Investigación Lasallista Novena Versión 2017 “Un viaje que renace”. Con el lema “Un viaje que renace”, el Mes de la Investigación Lasallista cumplió su novena versión durante el mes de agosto de 2017.

Un viaje que renace”, tiene como proceso cartográfico las escogencias de una ruta señalada desde el ser, un espacio de encuentro entre lo que soy, lo que vivo y el resultado de mis experiencias; los viajes implican vivencias positivas, negativas, que trascienden o que simplemente surgen sin la necesidad de avanzar, hay algunos viajes dolorosos, esto dependiendo de la mirada y los elementos utilizados. Hay viajes en bicicletas, en carros, a pie, en avión, hay viajes espirituales, hay viajes con ritmo, con profundidad, con melodía, con magnitud como los viajes en barco, en donde contemplamos diferentes escenarios, espacios de abundancia como el agua, de ritmo como el sonido de lo no habitado en alta mar, de color como la calidez del azul entre el mar y el cielo, en donde, en la distancia parece que se unen. En el transitar de nuestros caminos nos encontramos con periodos de

reflexiones, búsquedas y repensares, los viajes son los traslados que como seres que habitamos un espacio podemos realizar, es cuestión de comunicarme con mi mismidad, de sentir, de pesar y anunciar qué quiero. "Un viaje que renace" se llevó a cabo con una nutrida programación.



PROGRAMACIÓN MES DE AGOSTO

Lunes 14



Conferencias

"Reconocimiento de líderes"

"Un viaje que renace"

Presentación de 13 proyectos de investigación

Miércoles 16



Visita de los delegados de algunas instituciones que conforman la **Asamblea de la Red Colombiana de Semilleros de Investigación** Nodo Antioquia

Miércoles 23



Presentación de los proyectos del **Sistema General de Regalías:**

- *Culminados
- *En proceso de cierre
- *Sin finalizar

Lunes 28



Reconocimiento a proyectos meritorios y sobresaliente
Lanzamiento JOVIAL
Lanzamiento Revista Electrónica
Reconocimiento por parte de Sapiens Research

Congreso Internacional de Educación. La Investigación Escolar, un acercamiento entre la Escuela y la Universidad. Del 7 al 9 de septiembre de 2017 se realizó en las instalaciones del Parque Explora de Medellín, el Congreso Internacional de Educación La Investigación Escolar, un acercamiento entre la Escuela y la Universidad, con el objetivo de impulsar la investigación escolar para la transformación de prácticas educativas y pedagógicas en los ambientes de aprendizaje. El Congreso contó con ponentes de talla internacional, entre ellos:

- **Doctor Roberto Hernández Sampieri:** licenciado en Ciencias de la Comunicación, diplomado en Consultoría, maestro en Administración y doctor en Ciencias Administrativas y doctor en Administración.
- **Doctora Magalys Ruiz Iglesias:** magister en Filología Española, Doctora en Ciencias Pedagógicas, especialista en diseño curricular por competencias y en Estrategias para el Desarrollo de la Formación General Universitaria, derivado de lo cual ha asesorado modelos educativos con enfoque de competencias en diversos países. Actualmente es Coordinadora de Enseñanza en el Ministerio de Cultura de Cuba, en

Villa Clara, Región Central y dirige además el Centro de Internacionalización de Competencias Educativas y Profesionales (CICEP) en Monterrey, México.



El Congreso fue liderado por los colegios De La Salle y el Distrito Lasallista Norandino. La Corporación Universitaria Lasallista participó con cinco evaluadores de cada una de las líneas temáticas, las cuales fueron:

Líneas temáticas

TIC y ciencias de la comunicación

Sujeto, relaciones y ciudadanía

El mundo de la vida y las ciencias naturales

Expresión artística y creatividad

Prácticas pedagógicas


Además, la Vicerrectoría de Investigación seguirá participando en la organización académica de los próximos Congresos y editará las Memorias correspondientes al evento. Gracias a los contactos realizados durante la organización del Congreso, por parte del doctor Jorge Hernán Betancourt Cadavid, docente de la Corporación, la Vicerrectoría de Investigación está apoyando al Distrito Lasallista Norandino en la construcción de su Sistema de Investigación. De ahí nace además la idea de realizar de manera conjunta con los colegios lasallistas, la **12ª Convocatoria Interna para la Presentación de Proyectos de Investigación de Baja Cuantía Investigación Lasallista: Juntos y por Asociación.**



Sociedad Colombiana de Neuropsicología y I Congreso de la Sociedad Colombiana de Neuropsicología

A finales de 2016, el doctor Juan Carlos Restrepo Botero, profesor de la Corporación Universitaria Lasallista, y director del Grupo de Investigación en Psicología Aplicada - GIPA, acompañado de 14 Neuropsicólogos más del país, crearon la Sociedad Colombiana de Neuropsicología, con el fin de agremiar a los profesionales que trabajan en el área y promover el desarrollo de esta disciplina en Colombia.

Para oficializar la creación de la Red y la presentación del Congreso, el pasado 9 de febrero de 2017 se realizó el evento de socialización del proyecto de investigación "Estado actual y retos a futuro de la Neuropsicología en Colombia". Dicho evento se llevó a cabo en el Auditorio principal de la Universidad San Buenaventura, sede San Benito y contó con tres puntos:



- Presentación de los resultados del estudio sobre la práctica neuropsicológica en Colombia.
- Presentación de la Sociedad Colombiana de Neuropsicología.
- Invitación al I Congreso de la Sociedad Colombiana de Neuropsicología.

Asimismo, el doctor Juan Carlos participó en la organización del I Congreso de la Sociedad Colombiana de Neuropsicología, realizado durante los días 21, 22 y 23 de septiembre de 2017 en la Universidad del Norte de Barranquilla.

Agendas de Investigación Regional. Co-creando G-8 Investigaciones. Con la actividad denominada Co-creando, propuesta desde el G-8 Investigaciones, se desarrolló la agenda



de Investigación Regional en la temática de Agroindustria, con el objetivo de conocer las tendencias, identificar líneas de investigación y barreras asociadas a éstas, en el marco de la construcción de la Agenda de Investigación Regional, desde la generación de sinergias para la formulación de propuestas.

La jornada de trabajo se realizó el 12 de septiembre, entre 7 de la mañana y 2 de la tarde. Allí se consolidaron tres mesas de trabajo específicas:

1. **Transformación:** materias primas, cadenas de valor, procesamiento, modernización.
2. **Mercadeo:** exportación, posconflicto, internacionalización, inversión, negociación, agronegocios.
3. **Producción:** producción animal, producción cultivo, sustitución de cultivos ilícitos, modernización.



Expo Agrofuturo 2017. Expo Agrofuturo es el escenario donde los agentes de la cadena productiva encuentran aliados estratégicos, distribuidores y representantes para sus productos. Expo Agrofuturo se realizó durante los días 14 al 16 de septiembre, Unilasallista participó con los posgrados de Maestría en Poscosecha Hortofrutícola y Maestría en Innovación en Agronegocios, además de los otros programas. Se contó con la presencia de los directivos de la Institución y algunos docentes.

Décima Primera Fiesta del Libro y la Cultura de Medellín. Como es costumbre, la Corporación Universitaria Lasallista se hizo presente en esta fiesta que cada año congrega a lectores, estudiantes, docentes y público en general, y que se llevó a cabo en las afueras del Jardín Botánico entre el 10 y el 17 de septiembre. En esta ocasión, la Corporación ofreció al público las obras de la Editorial Lasallista, así como las de las instituciones hermanas, La Salle de Bogotá, La Salle de México, Universidad La Salle de Costa Rica y Universidad La Salle Canoas, Brasil.

El consolidado de ejemplares vendidos durante la fiesta se presenta a continuación:



Editorial Lasallista
12 libros

	<p>Universidad La Salle Bogotá 6 libros</p>
	<p>Universidad La Salle México 6 libros</p>
	<p>Universidad La Salle Costa Rica 4 libros</p>

Convenio específico de colaboración entre la Corporación Universitaria Lasallista (Colombia) y la Universidad de Granada (España). El 28 de septiembre de 2017 se firmó el convenio específico de colaboración entre la Corporación Universitaria Lasallista (Colombia) y la Universidad de Granada (España) en las áreas de Tecnología Educativa e Investigación Social. Este convenio impulsará proyectos conjuntos de docencia e investigación en Educación a Distancia en Entornos Virtuales, Integración Educativa de colectivos sociales con necesidades específicas y Calidad y Excelencia Universitaria, entre otras materias. Los Grupos de Investigación TEIS-UGR y CEO-ULASALLISTA, que ya venían desarrollando acciones conjuntas durante los últimos años en estos y otros campos, coordinarán las acciones que se deriven del mismo.



Publicaciones de la Editorial Lasallista



Manual de Graduados. La Corporación Universitaria Lasallista ya cuenta con el Manual de Graduados, que se realizó con Enlace Profesional-REP (Red de Comunidades de Graduados de Antioquia), con el fin de que todas las oficinas de Comunicaciones y Egresados cuenten con un directorio y unos procedimientos en materia de comunicación con egresados. El Manual fue realizado según la normativa y lineamientos vigentes del Ministerio de Educación Nacional y el Ministerio de Trabajo de Colombia.



Cartilla Educando mis emociones. Guía para el trabajo con agentes educativos. Esta



cartilla es resultado de la investigación “Proyecto de formación para agentes educativos en educación emocional”, realizado con el grupo de Investigación GIPA y financiado con recursos del Fondo para el Desarrollo de la Investigación de la Corporación Universitaria Lasallista.

La autora, magíster Liliana María Gómez Cardona, coordinadora del programa de Psicología y docente de la Institución, presenta esta cartilla como una guía que comprende un grupo de herramientas para el desarrollo de un plan de formación, a través del cual se pretende dar una línea de contenidos y estrategias metodológicas que permitan abordar asuntos relacionados con la educación emocional de los agentes educativos, y se espera que esta cartilla se

convierta en material replicable para otras apuestas formativas de agentes educativos en relación con la educación emocional, y que se encuentre en ella una guía que oriente reflexiones y permita el desarrollo de nuevas propuesta de formación en este sentido.

Jóvenes investigando “un viaje para renacer”. El 15 de agosto se publicó el libro “Jóvenes investigando...un viaje para renacer. El libro contiene los veinticuatro (24) proyectos de los semilleros de investigación que participaron en el XVI Encuentro Departamental de la Red Colombiana de Semilleros de Investigación RedCOLSI Nodo Antioquia. Es el quinto libro de la serie JOVIAL, y es la muestra del resurgir de la investigación desde los semilleros, allí donde se genera la dinámica investigativa que permite aplicar una técnica clara y un diseño metodológico como estrategia para dar respuesta a las preguntas de investigación o para confirmar o no las hipótesis trazadas en el planteamiento del problema. El libro consta de tres capítulos: Proyectos Terminados, Investigaciones en Curso, y Propuestas de Investigación. Cada uno de ellos es un viaje que renace, planteando sus propios interrogantes, aplicando las diferentes estrategias metodológicas, y permitiendo el análisis y la aplicación de variables que apoyan la formación investigativa de los semilleros; es un viaje que cobra vida para llegar siempre a un fin, a un propósito, porque investigar siempre será un viaje para renacer.

El libro fue presentado a la comunidad académica durante el acto de cierre del Mes de




la Investigación Lasallista 2017 “Un viaje que renace”, y se hizo entrega de un ejemplar a cada uno de los autores que hicieron parte de este.




Revista Lasallista de Investigación

1. Se publicó el volumen 14, número 1 correspondiente a enero - junio de 2017
2. Se publicó el volumen 14, número 2 correspondiente a julio - diciembre de 2017



Revista Producción + Limpia

1. Se publicó el volumen 12, número 1 correspondiente a enero - junio de 2017
2. Se publicó el volumen 12, número 2 correspondiente a julio - diciembre de 2017




Journal of Agriculture and Animal Sciences

Se publicó el volumen 6, número 1 de enero-junio de 2017




Journal of Engineering and Technology

Se publicó el volumen 6, número 1 de enero-junio de 2017



Despertar los saberes: mapa de competencias para la educación básica.

Este texto fue editado para el CEIPA



Internacionalización y Apropiación y Uso de Lengua Extranjera IAULE en la Corporación Universitaria Lasallista

Serie Desarrollo de la Academia

Bienvenido



CORPORACIÓN
UNIVERSITARIA
LASALLISTA

Lleva el conocimiento
por siempre

VIGILADA MINEDUCACIÓN

8 al 11 de
noviembre de 2017

IV Seminario
Internacional de
Medicina Veterinaria
Equina



Relación con el entorno

#SER Lasallista

RELACIÓN CON EL ENTORNO

El Sistema de Extensión, Proyección Social e Innovación Lasallista fue creado mediante Resolución CS 192 del 20 de agosto de 2014, el cuál está integrado por los procesos Gestión estratégica de extensión, Gestión de idiomas, Gestión de Educación Continua, Gestión proyección social, Gestión Desarrollo empresarial y Gestión proyectos de asesoría; los avances en desarrollo del Sistema son:

Gestión Estratégica de la Extensión

Durante el año 2017 se ejecutaron dos programas, **Interacción para el Desarrollo Empresarial** e **Interacción para el Desarrollo de Territorios**.

En el marco del programa **Interacción para el Desarrollo Empresarial** se llevaron a cabo dos alianzas para el desarrollo empresarial con el sector privado, principalmente con municipios del Sur del Valle de Aburrá, de acuerdo a campos de conocimiento y focos en la Institución, así:

- **Alianza con Cámara de Comercio de Medellín para Antioquia:** con el objetivo de aunar esfuerzos para la implementación y realización del "Consultorio Empresarial" en la región Suroeste del departamento de Antioquia, en municipios de jurisdicción de la Cámara de Comercio de Medellín para Antioquia.
- **Alianza con sector privado del Aburrá Sur, para el desarrollo del programa Aburrá Sur Cómo Vamos:** La Institución ingresó a la Red Colombiana de Ciudades Cómo Vamos, conformada por los programas que operan en las ciudades de Bogotá, Cali, Cartagena, Medellín, Barranquilla, Bucaramanga, Valledupar, Ibagué, Pereira, Manizales, Yumbo, Cúcuta y Santa Marta.



Asimismo, en la ejecución del programa de **Interacción para el Desarrollo de Territorios**, el cual busca generar alianzas para el desarrollo con entidades gubernamentales que beneficien principalmente municipios del Sur, se llevó a cabo el convenio de asociación con Corantioquia N° 040-1703-29 de 2017 con el objeto de "Aunar esfuerzos para fortalecer los procesos de comunicación educativa e informativa con los ciudadanos y actores estratégicos del territorio", se lideró el Presaber en el municipio de Montebello, dirigido a los estudiantes de grado 11 de las Instituciones Urbanas y Rurales en las asignaturas de lógica matemática y lectura crítica, como áreas transversales para la presentación de pruebas Saber 11 y claves dentro de la presentación de los exámenes de ingreso a Educación Superior.

Gestión de Idiomas.

Durante el 2017, se ejecutaron actividades englobadas en tres proyectos, así: We are your best choice, Do it outside the box and Acting differently.

Durante el 2017 se efectuaron **1.427** matriculas en cursos de idiomas, representados en **567** estudiantes

176 estudiantes acreditaron requisito intermedio de segunda lengua
76% En el Centro de Idiomas
15% Prueba interna de suficiencia
9% Pruebas externas avaladas

Requisito de grado en Lengua Extranjera
65% En el Centro de Idiomas
10% Prueba interna de suficiencia
25% Pruebas externas avaladas

En Moodle se realizaron **131** pruebas internas

Formación en "Competencias comprensivas del inglés" a 56 jóvenes y adultos del municipio de Tarso con una intensidad de 150 horas

Participación en la 9na Conferencia Latinoamericana y del Caribe para la Internacionalización de la Educación Superior - LACHEC Medellín 2017



We are your best choice

Fortalecer la dinámica interna y externa de los programas de idiomas

Do it outside the box

Generar acciones que brindan herramientas a la comunidad universitaria para desenvolverse en ambientes globales

Acting differently

Pensar, actuar, mejorar e innovar los procesos académicos y administrativos de la gestión de idiomas

Capacitación de los docentes en estrategias de enseñanza y manejo del material académico con la editorial Pearson y National Geographic

Actividades de difusión de la programación de cursos y pruebas internas de suficiencia para estudiantes de pregrado y posgrado

Modificación a los componentes académicos y administrativos de la oferta de formación en lengua extranjera

Activación de las actividades realizadas en LE LAB
Clubes de conversación
Club de series
prácticas de lectura dirigida

Acompañamiento a los cursos vacacionales de inglés de un docente internacional de Morgan State University en Baltimore - Maryland, Estados Unidos. Whitney Mugula

Publicación de la estrategia de Internacionalización y Apropiación y Uso de Lengua Extranjera - IAULE

Programa radial "Torre de Babel" en la emisora digital de la Corporación que sirve a su vez como material de podcast para uso interno del Centro.

Gestión de Educación Continua



Instituto Lasallista

Educación para el Trabajo y el Desarrollo Humano

Licencia de funcionamiento Resolución S2017060096859 del 18 de agosto de 2017. Vigilado por la Secretaría de Educación de Antioquia.

Titiribí (Antioquia), en alianza con las Fundaciones Fraternidad Medellín y Sofía Pérez de Soto, quienes ofrecieron becas del 100% a 35 estudiantes de los municipios de Titiribí y Venecia

Fundamentado en el espíritu de San Juan Bautista De La Salle, y mediante resoluciones CS 244 de 21 de junio de 2017 y CS 246 de 16 de agosto de 2017 se creó el Instituto Lasallista de Educación para el Trabajo y el Desarrollo Humano, y se dio inicio a su primer programa de formación en: **Técnico Laboral en Manejo de Equinos**, ofrecido en el Municipio de



Instituto Lasallista

Educación para el Trabajo y el Desarrollo Humano

Licencia de funcionamiento Resolución S2017060096859 del 18 de agosto de 2017. Vigilado por la Secretaría de Educación de Antioquia.



La Fundación Fraternidad Medellín y Fundación Sofía Pérez de Soto otorgaron becas del 100% en convenio con el Instituto Lasallista de Educación para el Trabajo y Desarrollo Humano para el desarrollo de este programa.

Técnico Laboral en Manejo de Equinos

Fecha de inicio: Viernes 27 de octubre de 2017
Horario de clases: Viernes de 5:00 p.m. a 9:00 p.m.
Sábados de 8:00 a.m. a 5:00 p.m.
Lugar: Parque Educativo Juan Bautista Montoya y Flórez, Titiribí - Antioquia

Modalidad: Presencial

Duración: 1200 horas / Teóricas 600 horas / Prácticas 600 horas

Resolución: S2017060101453 del 15 de septiembre de 2017
Secretaría de Educación de Antioquia.



Entrega de documentos y entrevista

Fechas: 17 y 18 de octubre de 2017
Horario: 8:00 a.m. a 4:00 p.m.
Lugar: Parque Educativo Juan Bautista Montoya y Flórez, Titiribí - Antioquia



Nota

Si el estudiante se retira del programa sin justa causa, deberá pagar los derechos de matrícula correspondiente al valor del programa.

Requisitos

- No tener otros estudios diferentes al bachillerato.
- Presentar pruebas ICFES.
- Edad: Entre los 16 y máximo 40 años.
- Copia del documento de identidad.
- Diploma de bachiller.
- Fotocopia de afiliación a EPS o SISBEN.
- Pertenecer a los estratos socioeconómicos 1, 2 y 3.
- Última cuenta de servicios públicos de la residencia.
- Foto tamaño cédula (fondo blanco).
- Presentar entrevista de admisión.

Inscripciones abiertas

☎ (4) 320 19 99 extensión 6

inscripciones@lasallista.edu.co
www.lasallista.edu.co



Apoya



De igual manera, durante el año 2017, los programas académicos ofertaron apoyaron el desarrollo de las siguientes ofertas educación continua:

Diplomados	Pedagogía para Profesionales no Licenciados. 480 horas. 12 asistentes
	Conciliación Extrajudicial en Derecho. 130 horas. 80 asistentes
	En Transformación de Lácteos. 160 horas. 15 asistentes
	En Políticas Ambientales y Derechos de la Naturaleza. 96 horas. 80 asistentes
	En Comunicación Estratégica para el Desarrollo. 120 horas. 60 asistentes
	En Cirugía de Tejidos Blandos. 120 horas. 13 asistentes
Seminario - Taller	Implementación del sistema HACCP en la industria alimentaria conforme a la legislación colombiana vigente. 24 horas. 62 asistentes
	Herramientas Aplicadas a la Administración y Gestión Pública. 140 horas. 40 asistentes



Gestión Proyección Social

Programa: Responsabilidad Social con Sello Lasallista

Objetivo:

Posicionar los programas de Responsabilidad Social de nuestra Institución que benefician población vulnerable

Proyecto 1.

Voluntariado Lasallista

Proyecto 2.

Preuniversitario Lasallista

El **Voluntariado Lasallista** promueve en los estudiantes y docentes la participación y la corresponsabilidad en la realización de acciones que beneficien en las comunidades y aporten a la solución de problemas. Durante el año 2017, se llevó a cabo el voluntariado internacional Canoas - Brasil, con 4 de nuestros docentes, los cuales participaron en actividades de economía solidaria, debates colectivos e intercambio de vivencias con los habitantes de Guajuviras (Brasil). En cuanto al voluntariado departamental, se apoyó junto con la Facultad de Ciencias Sociales y Educación, la semana de la juventud en el Municipio de Tarso con actividades de promoción, prevención e intervención para el fortaleciendo del tejido social y de salud física y mental en el territorio. En el voluntariado regional se realizaron brigadas, en las cuales los docentes y estudiantes de diferentes programas académicos hicieron presencia en barrios del Municipio de Caldas, ofreciendo sus habilidades, conocimientos y los servicios de la Corporación.



El Preuniversitario Lasallista: inició en febrero de 2017 con la vinculación de 59 jóvenes de los estratos 1, 2 y 3 del Municipio de Caldas, fortaleciendo en ellos el pensamiento crítico y las competencias académicas, para permanecer en la Educación Superior y realizar elecciones vocacionales más acertadas. Del total de estudiantes que se inscribieron, el 71% ingresó al sistema de educación superior técnica, tecnológica ó profesional.



Programa: Sumando esfuerzos para el Desarrollo Social

Objetivo:

Desarrollar acciones conjuntas de proyección social en alianza con entidades públicas y privadas que contribuyan a la solución de problemas del territorio antioqueño

Proyecto 1.

Generación de capacidades en empoderamiento social, en interacción con el sector público y el sector privado.

Proyecto 2.

Fortalecimiento a la casa de la soberanía, seguridad alimentaria y nutricional.

Proyecto 3.

Centro de Innovación Rural La Sandalia-Vereda Aguacatal-Municipio de Fredonia.

Dentro del proyecto **Generación de capacidades en empoderamiento social, en interacción con el sector público y el sector privado**, se llevó a cabo la activación de tres escuelas de planeación participativa y ciudadanía, así:

- Escuela para el Valle de Aburrá en alianza con la fundación social y la MBG (Mesa de Buen Gobierno). Énfasis 2017. Comunicación para el desarrollo
- Escuela para el municipio de Girardota en alianza con la Fundación Social y Proaburrá Norte. Énfasis 2017. Gestión participativa del desarrollo local de Girardota.
- Escuela para el municipio de La Estrella en alianza con la Fundación Social, la Secretaría de Gestión Social y familia. Énfasis 2017. Empoderamiento de la mujer para la participación social y comunitaria.



Las Escuelas tienen como propósito ofrecer a los líderes organizados, las herramientas de planeación participativa para el ejercicio de una ciudadanía activa, que promueva el desarrollo en los territorios, desde una mirada activa y productiva, orientada hacia el trabajo asociativo y colaborativo con un enfoque específico de acuerdo a las necesidades identificadas. Para el desarrollo de este proyecto se contó con la participación de 150 líderes organizados del Departamento de Antioquia y la vinculación del programa de Comunicación y Periodismo.

Así mismo, en alianza con Prosur, la Escuela Metalmécanica de Locería Colombiana, CORPODIL, la Corporación CRESE, la ASOCOMUNAL-Caldas y las Juntas de Acción Comunal se realiza campañas de promoción y prevención para la sana convivencia social, evitando prácticas tales como el uso de la pólvora, globos de mecha incandescente y el exceso de licor, con el fin de evitar que las fiestas se conviertan en tragedia, a este programa se vincularon estudiantes de los programas de Medicina Veterinaria, Ingeniería Industrial, Ingeniería Informática, Ingeniería Ambiental, Psicología, Licenciatura en Educación Infantil y Comunicación y Periodismo.



Fortalecimiento de la casa de la soberanía, seguridad alimentaria y nutricional. El Programa de Ingeniería de Alimentos de la Institución se apoyó mediante procesos de formación teórico-práctico, a las personas del municipio de Tarso que trabajan en el sector alimentos y a los niños del municipio en el semillero de cocina. Los cursos realizados fueron los siguientes:

Curso buen A-provecho de alimentos para su transformación



Semillero cocina



Capacitación básica en manejo y transformación de frutas y hortalizas.

Nuestra Institución, en convenio con la Universidad Pontificia Bolivariana, la Corporación Futuro para la Niñez, Granjas Infantiles de Jesús Obrero y la Corporación Urrea Arbeláez, continúan con la gestión del proyecto **Centro de Innovación Rural La Sandalia**, que busca el desarrollo integral de las personas y las comunidades en las dimensiones del SER, el SABER, el HACER y el ESTAR, aportando a la construcción del tejido social, cultural y económico del territorio.



Programa: De cara al campo fortaleciendo la ruralidad

Objetivo:

Desarrollar programas y proyectos de alto impacto que beneficien el Sector Rural, mediante alianzas con el sector privado

Proyecto 1.

Escuelas de Padres-Municipio de Titiribí

Proyecto 2.

Fortalecimiento a los procesos pedagógicos de la Escuela Rural Edelmira Alvarez Correa-Municipio de Fredonia

La Facultad de Ciencias Sociales y Educación participó en la creación de un modelo de **escuela de padres** para fortalecer los vínculos de la comunidad educativa y apoyar los esfuerzos realizados por la Administración Municipal de Titiribí y su Secretaría de Educación. En el marco de este proyecto se fortaleció la alianza entre la Administración Municipal, La Red de política pública en Infancia y Adolescencia, los rectores de los colegios Rurales y urbanos del municipio, además se definió una agenda anual de escuelas de padres por institución educativa.



Fortalecimiento a los procesos pedagógicos de la Escuela Rural Edelmira Álvarez Correa-Municipio de Fredonia. Este proyecto pretendió articular el curso de Innovación Social dirigido a los docentes de la Institución en el año 2015 con la generación de estrategias pedagógicas como aporte a la solución de problemas del territorio, especialmente en lo relacionado con la reconciliación, la paz, el fortalecimiento de la ruralidad y la convivencia pacífica. Los logros relevantes en el desarrollo del proyecto son:

- Apoyo a la construcción del modelo de innovación Social Comités Escolares Edelmira Álvarez Correa.
- Asesoría permanente desde la Corporación para acceder al Reconocimiento de Líderes de Experiencias Significativas, convocado por el Ministerio de Educación Nacional en su Foro Educativo Nacional 2017 en alianza con la UNESCO y el gobierno de Canadá.
- Asesoría para la participación en el reconocimiento a Constructores de país en ambientes educativos, convocado por el Ministerio de Educación Nacional, la Empresa ISAGEN y el periódico el Espectador.



Gestión Desarrollo Empresarial

El Consejo Académico aprobó la propuesta del Programa Joven Emprendedor Lasallista, el cual busca fortalecer la ruta del emprendimiento a través de los componentes del SER, SABER Y HACER, enmarcados en el programa Ser Emprendedor, Ser Lasallista; de igual manera, durante el año 2017 se fortalecieron las acciones de los programas: Potenciando el Emprendimiento Innovador e Interactuando con el ecosistema de Emprendimiento.

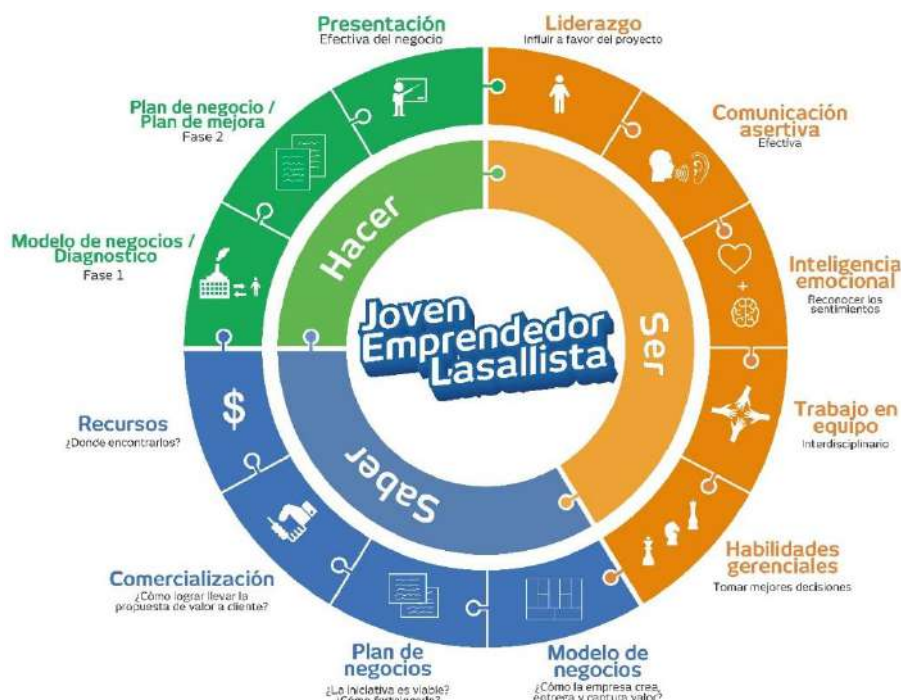


Ilustración 2. Joven Emprendedor Lasallista

Programas	Acciones
1. Ser Emprendedor, Ser Lasallista	Jóvenes Emprendedores Lasallista
	Asesoramiento a Emprendedores Lasallistas
2. Potenciando el Emprendimiento Innovador	Innovando con la Comunidad
	Innovando con la empresa
3. Interactuando con el ecosistema del Emprendimiento	Componente desarrollo empresarial: Centro de Innovación Rural La Sandalia

Con el propósito de generar Cultura de Emprendimiento, se construyó el documento que da cuenta del programa **Jóvenes Emprendedores Lasallista**, de igual manera, en la asignatura Creatividad Empresarial, se desarrollaron cuatro conversatorios de egresados de la Corporación, un Zootecnista y un Ingeniero de Alimentos.

En el programa de **Asesoramiento a Emprendedores Lasallista**, la Unidad de Emprendimiento acompañó 23 iniciativas de Creación de Empresa, como una de las modalidades de Trabajo de Grado. Se apoyaron 6 ideas de negocios de 8 estudiantes, así: 2 de Medicina Veterinaria, 2 de Zootecnia, 2 Ingenierías de Alimentos, 1 de Administración de Empresas Agropecuarias y 1 de Ingeniería Industrial.

En desarrollo del programa **Potenciando el Emprendimiento Innovador**, se realizaron

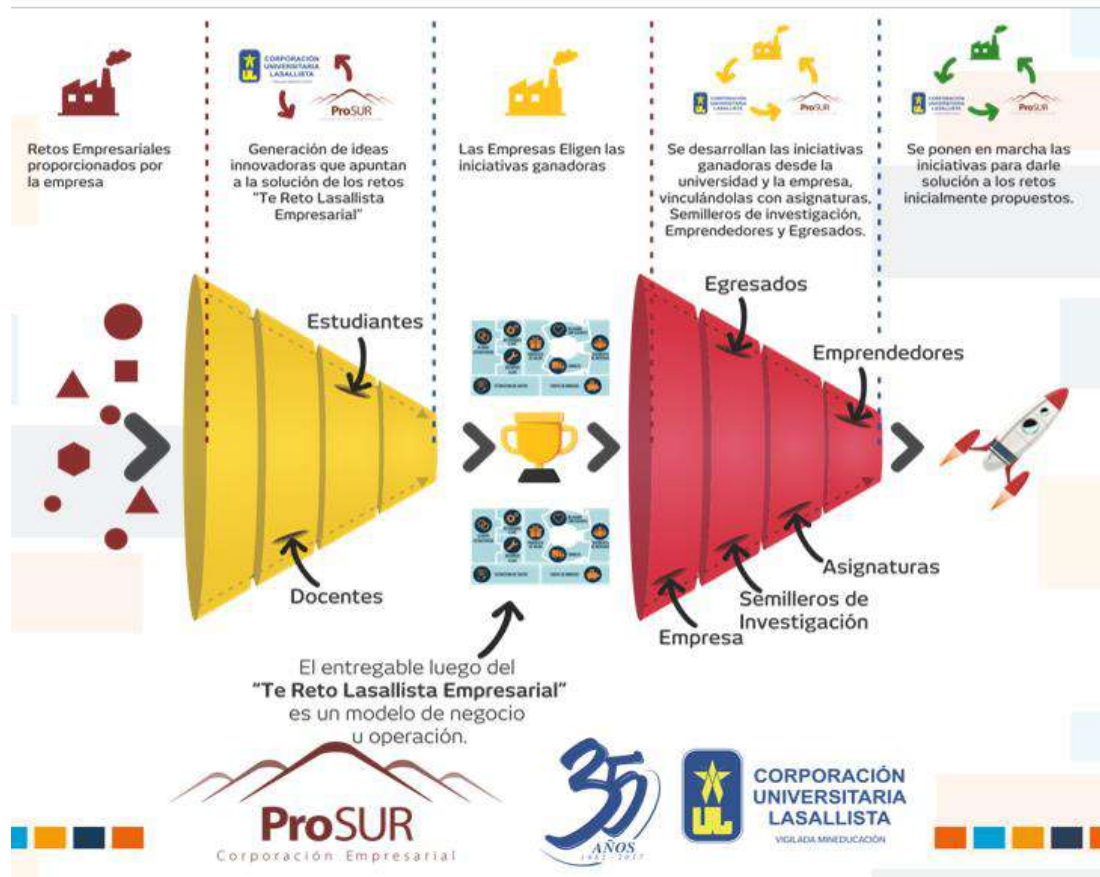


las siguientes acciones: entre los meses de noviembre y diciembre, 18 emprendedoras del Sur del Vallé de Aburrá y del Municipio de Fredonia, participaron en el **Taller Ella Aprende, Ella Emprende**, enfocado en fortalecer habilidades en el uso de Facebook para que,

mujeres emprendedoras, impulsen sus negocios. El proyecto se realiza en el marco de la iniciativa global de Facebook, #EllaHaceHistoria, que busca inspirar y empoderar a las mujeres a través del uso de la tecnología y es apoyado por Colnodos.

La Mesa Universitaria de emprendimiento e Innovación – MEUNE, presentó **Quick inn**, evento que convoca a los diferentes actores de los procesos de innovación y emprendimiento de las instituciones de educación superior de la ciudad de Medellín y el área metropolitana, creando espacios que promuevan el intercambio de estrategias, metodologías y experiencias significativas, que busquen relacionamiento entre los emprendedores y empresarios para poder identificarlos y fortalecer las competencias sociales o blandas de los emprendedores; durante el evento se establecieron cinco retos sociales y 13 propuestas de solución. La Institución participó con el programa de Administración de Empresas Agropecuarias.

Nuestra Institución en convenio con la Corporación Empresarial ProSur en el marco de la acción **Innovando con la empresa**, diseñó el Programa “Te Reto Lasallista Empresarial” para la solución de retos empresariales, el cual busca generar posibles soluciones a diferentes problemáticas y oportunidades de mercado identificadas en las empresas del Sur del Vallé de Aburrá y del Suroeste cercano, con la participación de estudiantes, egresados, docentes y personal administrativo de la Institución. Se espera que su operación inicie en el año 2018.



Congreso Inspiración. En el segundo encuentro de experiencias en Emprendimiento e Innovación, se compartieron buenas prácticas en emprendimiento e innovación, los resultados de este encuentro fueron:

- Desarrollo del segundo Congreso Inspiración entre los miembros de MEUNE, Mesa Universitaria de Emprendimiento e Innovación.
- Desarrollo de tres talleres paralelos según las necesidades de los emprendedores.
- Asistencia de 233 personas entre estudiantes, docentes, egresados y administrativos de las diferentes instituciones de educación superior y la vinculación de los programas de Administración de Empresas



Agropecuarias, Medicina Veterinaria, Zootecnia, Ingeniería Industrial, entre otros en el desarrollo de este.

Desde los programas académicos se han liderado y participado en diferentes eventos académicos que fortalecen su relación con el sector externo y se constituyen en espacios de aprendizaje para los diferentes actores de la Institución, ellos son:

XVI ENICIP 2017.



Entre el 01 y el 03 de noviembre de 2017, en las instalaciones de Plaza Mayor de la ciudad de Medellín se llevó a cabo el XIV Encuentro Nacional y VII Internacional de Investigadores de las Ciencias Pecuarias - ENICIP 2017, escenario que propicia el análisis de la situación actual del sector agropecuario y del aporte de la investigación al desarrollo del mismo. La Facultad de Ciencias Administrativas y Agropecuarias se hizo presente con las siguientes exposiciones:

- Adición de ácido ascórbico durante el cultivo in vitro y la vitrificación y su efecto sobre la viabilidad de blastocistos bovinos producidos in vitro.
- Vitrificación de semen equino mediante el método de esferas con y sin crioprotector permeable.
- Diagnóstico de Hidrocefalia en un Potro de Paso Fino colombiano.
- Evaluación de un protocolo IATF con variaciones en la dosis de prostaglandina en novillas del trópico bajo colombiano.

VII Encuentro Nacional de Periodismo Comunitario.

Los docentes adscritos al programa de Comunicación y Periodismo participaron como ponentes en el VII Encuentro Nacional de Periodismo Comunitario Medellín - Colombia, realizado en el mes de noviembre y organizado por la Alcaldía de Medellín, con las siguientes ponencias:



- Diálogo de saberes alrededor de los retos de la comunicación para la movilización social - Ciudad Comuna.
- Periodismo investigativo, diálogo de saberes y movilización social.
- Comunicación, redes y convergencias para la participación ciudadana.
- Intercambio de experiencias: la fuerza de la radio en los procesos sociales - La Esquina Radio

IV Seminario Internacional de Medicina Veterinaria Equina.

El programa de Medicina Veterinaria de la Corporación Universitaria fue el organizador del **IV Seminario Internacional de Medicina Veterinaria Equina**, evento académico en medicina de equinos más importante del año 2017; el cual reunió en un espacio académico de actualización y discusión a 397 médicos veterinarios y estudiantes de esta carrera de Colombia y de países como Estados Unidos, México, Argentina, Chile, Panamá e inclusive Emiratos Árabes Unidos. El evento se realizó del 8 al 11 de noviembre con el patrocinio de importantes empresas y marcas de la industria equina del país.

8 al 11 de noviembre de 2017

IV Seminario Internacional de Medicina Veterinaria Equina

Organiza: **CORPORACIÓN UNIVERSITARIA LASALLISTA**

Dirigido a: Médicos Veterinarios, Médicos Veterinarios Especialistas y estudiantes de Medicina Veterinaria.

Conferencistas

 Dr. Ramiro Toribio DVM MS PhD DACVIM	 Dra. Margaret Mudge DVM DACVIM DACVECC	 Dr. Nathan Slovis DVM DACVIM CVT	 Dr. James Belknap DVM MS PhD DACVCS	 Dr. Cristian Castillo DVM MSVBC PhD
 Dr. Camilo Jaramillo DVM MS	 Dr. Jorge Prada DVM Eq MSc	 Dra. Catalina Vélez DVM MS PhD DACT	 Dr. Hernando González DVM MSc	 Dr. Olimpo Oliver DVM MS DVMSc

Inversión Seminario

Público en general: \$500.000	Estudiantes de pregrado: \$425.000	Estudiantes Lasallistas: \$380.000	Egresados Lasallistas y miembros ACOVEQ: \$500.000	Extranjeros: USD 180
---	--	--	--	--------------------------------

Estudiantes Lasallistas extranjeros: USD 150

Pago antes del 30 de septiembre: \$ 450.000 para público general - \$425.000 para Egresados Lasallistas y miembros ACOVEQ. Descuentos no acumulables.

PlacetoPay Pago en línea mediante nuestra página web: www.lasallista.edu.co/pagos

Evento académico de Medicina Veterinaria Equina más importante del año.
La asistencia al seminario incluye la tarjeta VIP del Centro Comercial El Tesoro, con beneficios en tiendas y restaurantes por una semana.

Mayores informes:
PBX: 320 19 99 extensiones 195 • 125
seminarioequino@lasallista.edu.co
www.lasallista.edu.co

Patrocinan:

IV Seminario Internacional, la independencia judicial y las reformas a la justicia en América Latina. El 17 de octubre de 2017 se llevó a cabo el IV Seminario Internacional, la independencia judicial y las reformas a la justicia en América Latina, evento organizado por la Red Interuniversitaria y el Colegio de Jueces y Fiscales de Antioquia con el fin de presentar las perspectivas internacionales de las reformas a la justicia que han dado a nivel mundial. Una docente del programa de Derecho participó con la ponencia *Resignificación de los Mecanismos Alternativos de Solución de Conflictos en América Latina a la comunidad académica que participe del evento.*

Red Interuniversitaria Buen Comienzo. Desde el año 2015, nuestra institución a través de su programa de Licenciatura en Preescolar, hoy Licenciatura en Educación Infantil hace parte de la Red Interuniversitaria Buen Comienzo, la cual trabaja para la reflexión, el análisis, la crítica y el trabajo académico en torno a la infancia, como una oportunidad de apropiación social del conocimiento en el marco de la Política Pública local y nacional. En los años 2016 y 2017 se realizaron 20 Cátedras Abiertas en Primera Infancia, con un promedio de asistencia de 200 agentes educativos para cada una; y un coloquio sobre investigación con niños y niñas.



IX Congreso Bíblico Internacional- Biblia e Interculturalidad En el mes de agosto en la Universidad Pontificia Bolivariana, sede Medellín, se llevó a cabo el IX Congreso Bíblico - Internacional Biblia e Interculturalidad en el que participaron docentes y estudiantes vinculados al programa de Licenciatura en Educación Religiosa, este evento tuvo como objetivo mostrar el proceso de inculturación sufrido durante el proceso de la revelación cristiana a través del contexto, el lenguaje y la hermenéutica para poder inculturar el mensaje revelado en la cultura actual.

InnovaYuca

Entre el 12 y el 13 de septiembre en Corozal, Sucre, se llevó a cabo la premiación del Concurso Innova Yuca, actividad que busca la aplicación de conocimientos de carreras afines con procesos que tiene que ver con alimentos y nutrición, para el desarrollo de un producto terminado con la utilización del almidón de yuca como ingrediente principal. Nuestra estudiante de Ingeniería de Alimentos e integrante del Semillero Innova, María Paulina Silva Diez, ganó reconocimiento económico por ocupar el tercer lugar en el concurso.



Seminario Taller. Implementación del Sistema HACCP en la industria alimentaria conforme a la legislación colombiana vigente.

Entre el 27 y el 29 de noviembre tuvo lugar en el aula máxima de la nuestra Institución el Seminario Taller sobre implementación de sistema HACCP en la industria alimentaria, conforme a la legislación colombiana vigente, dirigido a estudiantes, profesionales, técnicos y tecnólogos vinculados a la industria de alimentos, jefes de calidad de las industrias de alimentos y personal administrativo.

El Seminario estuvo a cargo de Santiago Orozco Vallecilla, magister en salud pública de la Universidad de Antioquia y con formación administrativa y técnica en la administración de alimentos y drogas en los Estados Unidos.

SEMINARIO TALLER
IMPLEMENTACIÓN DEL SISTEMA HACCP EN LA INDUSTRIA ALIMENTARIA CONFORME A LA LEGISLACIÓN COLOMBIANA VIGENTE.
Conferencista: Santiago Orozco Vallecilla

Dirigido a: Estudiantes, profesionales, técnicos y tecnólogos vinculados a la industria de alimentos, jefes de calidad de las industrias de alimentos y personal administrativo representantes locales y propietarios de industrias de los alimentos de la región, personal de Restaurantes y Establecimientos Gastronómicos y de hostelería.

Duración: 24 horas
27, 28 y 29 de noviembre de 2017
Aula Máxima
Corporación Universitaria Lasallista
Horario: 8:00 a.m. a 12:00 m. y 1:00 a 5:00 p.m.

Inversión:
• Estudiantes Localistas \$ 150.000
• Egresados y comunidades de La Salle \$ 170.000
• Público general \$ 200.000

Incluye:
• Certificado
• Refrigerio
• Memorias del curso en modo magnético

Para mayores informes:
PEX 370 19 99 / extensiones 5 - 140
educ@univalasallista.edu.co
www.lasallista.edu.co



Red de Programas de Ingeniería de Sistemas y Afines- REDIS

El programa de Ingeniería Informática participó en el **Primer encuentro Universidad - Empresa cerrando la brecha en TIC**, organizado por REDIS Nodo Antioquia. Estos encuentros tratan de asuntos comunes de carácter académico y profesional, que implican colaboración y relación con los representantes de distintos sectores y gremios: Acis, Acofi, Fedesoft, Ministerio de las TIC, Ministerio de Industria y Comercio, y Ministerio de Educación Nacional, entre otros.

Nutrición y Alimentación Estratégica
Un docente del programa de Zootecnia capacitó a pequeños productores de leche del oriente antioqueño, específicamente de los municipios de La Unión, Abejorral y Sonsón en Nutrición y Alimentación Estratégica, este evento contó con el apoyo de Agropecuaria Capadocia S.A.S, Silo de Maíz y la Cooperativa UNILAC.



Otras acciones:

Simposio de la Mujer Lasallista 2017. La Corporación participó en el equipo organizador del **Simposio de la Mujer Lasallista**, realizado en Rionegro – Antioquia del 7 al 9 de mayo, la Corporación realizó un video con mujeres estudiantes y docentes, expresando en diferentes lenguas extranjeras lo que para ellas es Ser Mujer Lasallista.



Conexión Lasallista. La emisora virtual Conexión Lasallista surge el 12 de agosto de 2014 como respuesta al interés de los estudiantes y docentes del pregrado en Comunicación y Periodismo de la Corporación Universitaria Lasallista, por desarrollar propuestas de comunicación radial y multimedial, en las cuales, además de aplicar los conocimientos obtenidos en las aulas, se pueda vivir la aventura que representa estar sintonizados con el mundo.



Conexión Lasallista, se ha convertido en un espacio que ha dado apertura al personal académico y administrativo de otras áreas de interés. Actualmente cuenta con 14 programas de las diferentes áreas de interés como: Desde la Rectoría, Administremos El Campo, Café al Paso, Torre de Babel, Diálogos Diversos, entre otros.

Jornadas de Vida Saludable.

Actividad que se realiza semestralmente con una intensidad de una semana, con el fin de promover y fortalecer los servicios de: Deporte y Cultura, Pastoral Universitaria, Psicología y Salud, que conforman la Coordinación de Bienestar Universitario. Está dirigida a estudiantes, docentes, personal administrativo y comunidad académica en general, con el fin de propiciar y fomentar las actividades de promoción de la salud y prevención de la enfermedad.

Durante el desarrollo de la primera Jornada del año se contó con la participación de 1.208 personas y para la segunda de 1.549, en las diferentes actividades organizadas desde la Unidad.

Estás invitado a la





**CORPORACIÓN
UNIVERSITARIA
LASALLISTA**
VEGLADA DE EDUCACIÓN

Jornada de Vida del 3 al 6 de octubre Saludable

Martes 3 de octubre

<ul style="list-style-type: none"> • Apertura musical Grupo musical universitario / 10:30 a.m. • White teeth professional Tratamientos de blanqueamiento dental / Bloque Administrativo • Colyflor Alimentos saludables / Plazoleta • Broney´s coffe Muestra de Café y sus beneficios. / Plazoleta • Novaventas Muestras de alimentos saludables / Plazoleta • Medipiel Scanner de piel: productos de belleza / Bloque Adm. • Vital plus  Tamizaje Cardiovascular / Bloque Adm. • Salud y Belleza  Asesoría en piel y nutrición / Bloque Adm. • Fundación mayoritaria Valoraciones visuales por optometría / Aula C-105 	<ul style="list-style-type: none"> • Profamilia Asesoría en reproducción y sexualidad / Bloque Administrativo • Comfenalco Silla de masajes / Bloque Adm. • Nativos Venta de jugos funcionales / Plazoleta • Icolpan Degustaciones productos naturales / Plazoleta • Sanki Alimentación celular / Plazoleta • Molinatural Productos naturales / Plazoleta • Zentidos Productos para la salud mental / Plazoleta • Banco de sangre San Vicente Donación de sangre / Plazoleta • Vivo Vital Talleres de control de peso y adelgazar / Aula B-101 8:45 a.m. / 2:45 p.m.
---	--

Las actividades empiezan desde las 9:00 a.m. hasta las 3:00 p.m.

Gestión Egresados

Distinción al Egresado Destacado.

La Distinción al egresado es un reconocimiento que busca exaltar a los egresados sobresalientes de la Corporación, las postulaciones pueden ser realizadas por estudiantes, docentes, egresados, personal administrativo o la comunidad en general que reconozca la labor del Egresado en cualquiera de las categorías definidas por la Institución: científico, cultura, deporte, económico, educativo, empresarial, social o público.



Encuentro Anual de Egresados.

Para la novena versión en 2017, se disfrutó de una Fiesta de Halloween, la cual tuvo una asistencia de 256 graduados de trece programas de pregrado y dos especializaciones.

La Facultad de Ingenierías contó con la participación 133 egresados, seguida de la Facultad de Ciencias Sociales y Educación, con un total de 94 asistentes y finalizando con la Facultad de Ciencias Administrativas y Agropecuarias, con 29 graduados en total. Igualmente, en este evento se preservó el contacto mediante la actualización de la base de datos de los Egresados de la Corporación, llegando a un 40% de la misma.



II Networking Universitario.



Este evento se realizó en la Institución Universitaria Salazar y Herrera, con el objetivo de generar alianzas entre los graduados emprendedores de las IES pertenecientes a la Red Enlace Profesional. En esta versión se convocaron a los graduados que ya tenían su proyecto o unidad de producción formalizada, con el fin de crear verdaderas alianzas entre ellos. En total participaron 41 graduados de varias IES de la REP. Por la Corporación participó la egresada lasallista Daniela Villada Ríos con Lácteos Chalet, comercializadora de quesos artesanales con una receta propia de la casa.

Bolsa de Empleo. Este año el servicio continuó prestándose en el Portal de Trabajo <http://lasallista.trabajando.com.co>; como una comunidad laboral que permite la inserción al mercado a la comunidad de graduados de la Corporación. Tuvimos 130 empresas que se activaron a lo largo del año con 96 ofertas y 195 vacantes exclusivas para nuestros egresados. También contamos con 107 usuarios nuevos que se registraron durante el 2017, para un total de 414 inscritos.



Internacionalización

En 2017 con el apoyo de la Dirección de Autoevaluación y Planeación, la Unidad de Relaciones Internacionales creó la caracterización de sus procesos, lo que incluye el marco conceptual de la internacionalización de la educación superior para la Corporación, la planeación, la operación y la evaluación de las actividades que se ejecutan en la unidad anualmente, también en este año se realizaron alianzas interinstitucionales y programas que propiciaron la movilidad entrante y saliente de estudiantes, docentes y personal administrativo.

Colombia Científica.

Del 16 al 19 de enero de 2017, se realizaron los acercamientos entre la Universidad EAFIT, la Universidad de Purdue (Estados Unidos), el CIAT (Centro Internacional de Agricultura Tropical), CONTEGRAL y la Corporación Universitaria Lasallista para la conformación de un ecosistema científico interdisciplinario e internacional para participar en la convocatoria de Colciencias denominada Colombia Científica. Esta convocatoria busca, por medio de la creación de un consorcio y con asignación de recursos, dar solución a problemáticas del país con el apoyo de instituciones del sector empresarial, investigativo y en especial en alianza con una universidad extranjera que se encuentre dentro del Ranking de Shanghái, que para este caso fue la Universidad de Purdue.

Cabe destacar que la formulación del proyecto contó con la participación de un grupo interdisciplinario conformado por docentes e investigadores de las tres facultades de nuestra institución.



Go La Salle. Un Proyecto de Cooperación Lasallista Francia - Colombia.

Gracias a nuestra calidad académica, al posicionamiento de la Corporación Universitaria Lasallista en el ámbito internacional, especialmente entre las instituciones lasallistas, y al éxito de las experiencias de movilidad entrante en la Corporación, UniLaSalle institución de educación superior en Francia, nos extendió la invitación para formar parte de su proyecto *Go La Salle*, el cual tiene como objetivo que todos sus estudiantes vivan una experiencia académica y cultural en instituciones con el sello De La Salle

alrededor del mundo. Este proyecto, específicamente para la Corporación, se dio en dos fases las cuales incluyeron la movilidad de personal docente y administrativo de ambas instituciones.



La Corporación promotor del Programa Local de Movilidad Académica - PALOMA.

Aprópiate de tu territorio y moviliza tus conocimientos

Cursa una o dos asignaturas en alguna de las instituciones de educación superior integrantes

Infórmate en la Oficina de Relaciones Internacionales de tu institución.

Cierre de la convocatoria: 30 de octubre de 2017

El Programa Local de Movilidad Académica - PALOMA es una iniciativa que nace en el Nodo Occidente de la Red Colombiana para la Internacionalización de la Educación Superior RCI, el cual está a cargo de tres instituciones de educación superior entre ellas la Corporación, que busca integrar la IES pertenecientes al nodo por medio de la movilidad académica de estudiantes para cursar entre

una y dos asignaturas en cualquiera de las instituciones de educación superior del Área Metropolitana adheridas al programa, que para 2017 son 24. Es de destacar que nuestros estudiantes ya participan de este programa y que hemos recibido estudiantes de diferentes IES del territorio.

El ICETEX apoyó la movilidad de docentes y expertos extranjeros invitados a la Corporación.

Desde el año 2015, la Corporación se adhirió al programa de Reciprocidad para Extranjeros y Fellows Colombia del ICETEX, los cuales en reciprocidad con instituciones de educación superior en Colombia y por el otorgamiento de becas a ciudadanos extranjeros concede apoyos económicos en tiquetes aéreos para la llegada de expertos internacionales a las IES. En 2017, la Unidad de Relaciones Internacionales gestionó por medio de este Programa un recurso importante para la participación de invitados internacionales en eventos organizados por la Corporación. En la Tabla 24 se describen los invitados internacionales y los montos asignados por la entidad financiadora.

Tabla 22. invitados internacionales y los montos asignados por la entidad financiadora

EVENTO	PROGRAMA	NOMBRE DEL INVITADO	PAÍS DE PROCEDENCIA	RUBRO ASIGNADO POR EL ICETEX
THE FIRST INTERNATIONAL FLAVOR AND FRAGRANCE CONFERENCE.	Ingeniería de Alimentos	Gary Aubrey Reineccius	Estados Unidos	\$3,425,452
CAPACITACIÓN EN TÉCNICAS DE SECADO POR SPRAY DRYER.				
NANOTECNOLOGÍA: LIPOSOMAS COMO SISTEMAS DE ENCAPSULACIÓN.	Ingeniería de Alimentos	Vania Rodrigues De Lima	Brasil	\$1,890,561
BIODISPONIBILIDAD DE INGREDIENTES FUNCIONALES	Especialización en Alimentación y Nutrición	Rocío Campos Vega	México	\$1,699,000
XIV ENCUENTRO NACIONAL Y VII INTERNACIONAL DE INVESTIGADORES DE LAS CIENCIAS PECUARIAS - ENICIP 2017	Zootecnia	R. Albert Berry	Canadá	\$1,517,894
		Francisco Antonio Lanuza Ayerdi	Chile	\$3,668,932
		Margaret Childs Mudge		\$4,499,000
IV SEMINARIO INTERNACIONAL DE MEDICINA VETERINARIA EQUINA 2017	Medicina Veterinaria	James Kennedy Belknap	Estado Unidos	\$4,899,000
		Ramiro Eliseo Toribio Cedeño		\$2,990,000
		TOTAL		\$24,589,839

Fuente: Informe de Gestión 2017. Relaciones Internacionales

Participación en Redes y Asociaciones

Asociación Internacional de Universidades Lasallistas y la iniciativa One La Salle - AIUL. La Asociación Internacional de Universidades Lasallista - AIUL lanzó su iniciativa ONE LA SALLE, que busca fortalecer la movilidad académica entre estudiantes lasallistas de todo el mundo. Este proyecto, por medio de un solo convenio multilateral, permitirá la movilidad entre las 63 instituciones de educación superior lasallistas en todo el mundo, entre ellas la Corporación.

Red Colombiana de Internacionalización - RCI Nodo Antioquia.

Durante el año 2017, la Coordinación de la Unidad de Relaciones Internacionales participó en los encuentros mensuales de la Red Colombiana de Internacionalización - RCI Nodo Occidente, allí forma parte del comité técnico de uno de los proyectos estratégicos del Plan de Desarrollo de la Red 2016-2020, el Programa Local de Movilidad Académica - PALOMA. De igual forma, la participación de la Corporación en la Red durante el año 2017 concentró esfuerzos en la realización de la IX Conferencia Latinoamericana y del Caribe para la Internacionalización de la Educación Superior - LACHEC 2017.



G8 Internacionalización.

En el 2017, las oficinas de relaciones internacionales del grupo G8 decidieron aunar esfuerzos en pro de proyectos de internacionalización de las instituciones que conforman este consorcio, como resultado de los esfuerzos se lograron las siguientes actividades:

- El G8 Internacionalización, con el apoyo del British Council, efectuó reunión con representantes de cinco universidades británicas que visitaron la ciudad, allí se expusieron los ejes estratégicos del G8 con el fin de establecer puntos en común con las universidades visitantes y se formuló un plan de acción para una colaboración recíproca entre las instituciones de ambos países.
- En cabeza de la Fundación Alemana de Investigación Científica (DFG), la Universidad de Antioquia y la Universidad EAFIT, el G8 realizó el I Workshop de Cooperación Científica Alemania-Antioquia donde se presentaron programas de financiación de proyectos de investigación y becas para investigadores que

tengan interés en desarrollar proyectos en Alemania o en colaboración con científicos alemanes. Ocho representantes de la Corporación participaron en este taller.

Participación en Eventos

Misión Académica a los Estados Unidos.

Del 23 de marzo al 4 de abril de 2017, el Coordinador de Relaciones Internacionales y el Coordinador del Centro de Idiomas realizaron una misión académica a los Estados Unidos con el fin de buscar alianzas con 5 instituciones de la costa este de los Estados Unidos, entre ellas dos instituciones lasallistas: La Salle University en Filadelfia y Manhattan College en Nueva York. Además se visitó Morgan State University en Baltimore con quien desde el 2015 venimos trabajando en el fortalecimiento de los procesos de lengua extranjera en la Corporación. Los objetivos de esta misión fueron ofrecer el programa de Español para Extranjeros que se tiene previsto inicie actividades en 2018 y el programa Inmersión Ambiental soportada en el programa de Ingeniería Ambiental.



Encuentro de las IES Alianza del Pacífico.

Como miembros de la Alianza del Pacífico, la Corporación Universitaria Lasallista participó en el III Encuentro de Instituciones de Educación Superior de la Plataforma de



Movilidad Estudiantil y Académica que se realizó en la ciudad de Cali, en la Pontificia Universidad Javeriana y la Universidad del Valle los días 21 y 22 de junio de 2017. El propósito de este encuentro era presentar los resultados de la plataforma, los cambios en la misma y la realización de sesiones de trabajo con instituciones de Chile, México y Perú.

Beca para participar en el Taller de Internacionalización e Interculturalidad.

California State University, la red Colombia Challenge Your Knowledge y el ICETEX otorgaron beca a dos miembros de la Corporación para participar en el Taller de Internacionalización e Interculturalidad dictado por dos profesoras procedentes de la mencionada institución y que se dictó durante 6 horas en la ciudad de Medellín. En este curso participaron los coordinadores de Relaciones Internacionales y el Centro de Idiomas quienes alinearán lo aprendido en este curso a la estrategia IAULE.

Movilidad Académica

Futuro Contadores Públicos de la Universidad La Salle Bolivia realizaron curso en el Programa de Administración de Empresas Agropecuarias.

En nuestra primera semana de regreso a labores, del 16 al 20 de enero de 2017, contamos con la presencia de 7 estudiantes y 3 docentes del Programa de Formación Complementario de Licenciatura en Contaduría Pública - PACC - de la Universidad La Salle Bolivia quienes participaron en el curso-taller en Sistemas de Costos y Análisis Financiero para la Toma de Decisiones con Reglamentación NIIF, organizado por el programa de Administración de Empresas Agropecuarias.



Desde Chachapoyas, Perú A Caldas, Colombia.

Cristian Rafael Gutiérrez Santillán estudiante de Derecho de la Universidad Nacional Toribio Rodríguez de Mendoza de Chachapoyas, Perú, llegó a nuestra Institución para realizar durante el mes de febrero una pasantía en el programa de Derecho de la Facultad de Ciencias Sociales y Educación y a conocer el funcionamiento de nuestro Consultorio Jurídico Lasallista.



Cooperación con la Universidad De La Salle Bajío en Ingeniería Industrial e Informática.

El Doctor Daniel Olivares Coordinador Académico de la Facultad de Tecnología de Información de la Universidad De La Salle Bajío (México) durante 2 días visitó la Corporación, se reunió con miembros de la Facultad de Ingenierías, además ofreció a los estudiantes de los programas de Ingeniería Industrial e Informática una conferencia titulada “Efectos de la Globalización en la Cadena de Suministro y los Retos para la Ingeniería”. Con esta visita, se espera trabajar en la estructuración de programas conjuntos entre ambas facultades.

Ingeniería de Alimentos contó con la visita de dos expertos en el área.

La Doctora Vania Rodríguez y el Doctor Gary Reinnecius visitaron la Corporación en los meses de mayo y junio; provenientes de la Universidad Federal de Rio Grande do Sul (Brasil) y de la Universidad de Minnesota (EE.UU.) respectivamente, se reunieron con miembros del Programa y ofrecieron dos conferencias a nuestra comunidad académica tituladas, Nanociencias y Nanotecnología: liposomas como sistemas de encapsulación y *Learnings and Innovation in Encapsulation*.

Visita desde Brasil para la Gestión de Convenios.

Dos miembros de la Escuela de Agrarias de la Faculdade Católica do Tocantins, Brasil visitaron la Corporación del 27 al 30 de junio la Corporación con el fin de generar alianzas con los programas de la Facultad de Ciencias Administrativas y Agropecuarias bajo el convenio firmado a inicios del 2017. Nos visitaron, el Coordinador de Relaciones Interinstitucionales, Omar Texeira y la Profesora, Médica Veterinaria, Juliana De Souza.



Docente y estudiantes de la Especialidad en Pequeñas Especies de la Universidad De La Salle Bajío realizarán rotación médica en la Corporación.

Dadas las buenas relaciones establecidas entre ambas instituciones y al referente que representa nuestra Clínica Veterinaria Lasallista, un docente de la Especialización en Pequeñas Especies de la Universidad De La Salle Bajío, quien a su vez es el Jefe de la Cirugía del Hospital Veterinario, y dos estudiantes de esta especialización, visitaron la Corporación del 19 al 26 de agosto de 2017 con el objetivo de participar en algunas clases de nuestro pregrado y posgrado, en sesiones de trabajo de la Clínica y asistir algunas cirugías.

Expedición Pedagógica 2017

Educadores en formación tuvieron experiencia de movilidad en nuestros Programas de Educación.

Doce estudiantes de la Universidad De La Salle Bajío participaron en la Expedición Pedagógica 2017 que tuvo como tema central la didáctica de la educación infantil, este Seminario estuvo a cargo de los docentes de los programas de educación y se realizó del 10 al 14 de julio de 2017 en la Corporación.



3° Edición del curso de Oralidad Procesal.

Cinco estudiantes extranjeros compartieron clases con nuestros estudiantes de Derecho en el Curso Intersemestral de Oralidad Procesal 2017, la tercera versión de este curso contó con la presencia de estudiantes de instituciones lasallista de México y Perú y se llevó a cabo desde 4 al 14 de julio en el campus de la Corporación.

Intercambio de conocimientos entre estudiantes de la Corporación y The Ohio State University (EE.UU.)



Desde el 2015 a la fecha, entre la Corporación Universitaria Lasallista y The Ohio State University, se han promovido pasantías de investigación para los estudiantes de Ingeniería Ambiental de ambas instituciones, este año tuvimos en nuestro campus al estudiante Austin Rechner quien apoyó los proyectos de investigación del Grupo de Investigación GAMA del 28 al 15 de agosto de 2017.

Estudiantes Lasallistas becadas por la Alianza del Pacífico realizaron movilidad académica en Perú y Chile.

Gracias a la adjudicación de las becas de la Alianza del Pacífico, cuatro estudiantes de la Facultad de Ingenierías realizaron un semestre académico de intercambio en el segundo periodo del año. La beca cubrió tiquetes aéreos, seguro médico internacional y un monto mensual para manutención. La experiencia de nuestras estudiantes en las instituciones extranjeras demuestra la calidad integral de la formación lasallista. En la Tabla 23, se describe el nombre y el país destino de las estudiantes



Tabla 23. Estudiantes beneficiarias de la Alianza del Pacífico

NOMBRE	PROGRAMA	UNIVERSIDAD DE DESTINO	PAÍS
PAULA ANDREA GIRALDO GIRALDO	Ingeniería de Alimentos	Universidad Privada Antenor Orrego	Perú
DANIELA MOLINA ARROYAVE		Universidad de Los Lagos	
NATALIA RAIGOSA MEDINA	Ingeniería Ambiental	Universidad Católica del Norte	Chile
DANIELA MARÍA GRANADOS VÉLEZ		Universidad Católica del Norte	



Estudiantes de la Universidad Politécnica de Huatusco, México realizaron pasantía en la Corporación.

Tres estudiantes de la Licenciatura en Administración y Gestión de Pymes de la Universidad Politécnica de Huatusco en México realizaron una pasantía académica en la Corporación, la cual contribuyó al desarrollo de su trabajo de grado en el proyecto *Diversificación de productos a partir del piloncillo o panela*. Con el apoyo del programa de Administración de Empresas Agropecuarias, los estudiantes asistieron a asesorías en temas de emprendimiento, elaboración de planes de negocio, visitas a empresas de la región, trabajo en laboratorio y aplicación de entrevistas a consumidores, distribuidores y empresarios de este producto.

Estudiante Lasallista en Manos a la Paz.

Daniel Andrés Aristizábal Guerra, estudiante del programa de Administración de Empresas Agropecuarias de la Corporación, fue seleccionado por el Programa de las Naciones Unidas para el Desarrollo (PNUD) para participar en el proyecto Manos a la

Paz, en Curumaní, Cesar, donde a su vez realizó su práctica empresarial en el proyecto Ruta de Empleabilidad y Emprendimiento para Familias Rurales Víctimas del Conflicto, durante el semestre 01-2017.



Whitney Mugula (Baltimore, EE.UU)
Docente de inglés Corporación Universitaria Lasallista

Fortalecimiento de la Enseñanza y Aprendizaje del Inglés: una experiencia cultural.

Por segundo año consecutivo y gracias a la alianza con Morgan State University (EE.UU.) que se gestó desde la Unidad de Relaciones Internacionales, el Centro de Idiomas recibió la visita de la docente internacional, Whitney Mugula, quien acompañó dos cursos de niveles avanzados durante los meses de junio y julio del presente año.

Datos de Movilidad Académica



20 Personas

Movilidad Docente y Administrativos Entrante



33 Personas

Movilidad Docente y Administrativos Saliente



38 Personas

Movilidad Estudiante Entrante



17 Personas

Movilidad Estudiante Saliente

Clínica Veterinaria Lasallista

La Clínica Veterinaria Lasallista ha consolidado desde una visión de salud pública una estrategia de trabajo para la integralidad de los saberes, con estrategias pensadas hacia el bienestar animal. Es así, como se ha convertido en referente a nivel nacional en bienestar animal, es por ello que, en el marco de la presentación del Modelo Administrativo y Financiero del Centro de Prevención de las Zoonosis y Bienestar Animal realizada por el Instituto de Prospectiva, Innovación y Gestión del Conocimiento de la Universidad del Valle en la ciudad de Cali, presentamos nuestro conocimiento, experiencias y logros en bienestar animal.



Somos referente de bienestar animal

Representantes del Municipio de Arauca y Santiago de Cali visitaron el Centro Integral de Bienestar Animal - ceiba para conocer el programa y su funcionamiento.

Los arquitectos Omar Oswaldo Gómez Galvis y Nelson Fabian Álvarez de la empresa Disci SAS conocieron el Centro Integral de Bienestar Animal - ceiba como referente para los diseños del Centro de Bienestar Animal del Municipio de Arauca en el Departamento de Arauca.

Igualmente, en el mes de diciembre nos visitaron consultores del Instituto de Prospectiva, Innovación y Conocimiento de la Universidad del Valle, quienes dirigen el proyecto "Modelo Administrativo y Financiero del Centro de Prevención de Zoonosis y Bienestar Animal de Santiago de Cali".

Estamos haciendo la tarea




Así mismo, ha firmado y renovado convenios con centros de bienestar animal, así:

Administración y operación del Centro de Bienestar Animal Ceiba y el COSO del Municipio de Rionegro, Antioquia.

Convenio N°106 de 2016	
Contratista:	Corporación Universitaria Lasallista
Objeto:	Asociación para prestar los servicios de administración y suministro de todos los elementos requeridos para el adecuado funcionamiento del Centro Integral de Bienestar Animal y el Coso Municipal, incluyendo el transporte y campañas educativas orientadas a la tenencia responsable de animales de compañía.
Valor del convenio:	Doscientos diecinueve millones ciento cuarenta mil doscientos cincuenta y siete pesos ML (\$219.140.257).
Aporte del Municipio:	Ciento ochenta y cinco millones seiscientos cuarenta y nueve mil ciento cincuenta pesos ML (\$185.649.150).
Aporte Corporación Lasallista:	Treinta y tres millones cuatrocientos noventa y un mil ciento siete pesos ML (\$33.491.107)
Fecha del acta de inicio:	06 de octubre de 2016
Plazo:	04 meses
Adición N°1	Aportes del Municipio: \$92.824.575

Valor ejecutado: total \$330.529.747
Aportes de la Corporación: \$18.564.915
Plazo: 31 de marzo de 2017

Convenio N°041 de 2017

Contratista: Corporación Universitaria Lasallista
Objeto: Prestar los servicios de administración y suministro de todos los elementos requeridos para el adecuado funcionamiento del Centro Integral de Bienestar Animal y el Coso Municipal, incluyendo el transporte y campañas educativas orientadas a la tenencia responsable de animales de compañía.
Valor del convenio: del Dos mil quinientos siete millones trescientos treinta y cinco mil ocho pesos ML (\$2.507.335.008).
Aporte Municipio: del Mil novecientos sesenta y un millones ciento cuatro mil doscientos sesenta y seis pesos ML (\$1.961.104.266).
Aporte Corporación Lasallista: Quinientos cuarenta y seis millones doscientos treinta mil setecientos cuarenta dos pesos ML (\$546.230.742).
Fecha del acta de inicio: 05 de abril de 2017
Plazo: Dos (2) años y nueve (9) meses, sin exceder el 31 de diciembre de 2019

Los resultados obtenidos en la ejecución de los convenios se sintetizan en las siguientes imágenes:



▶ **Asesoría en la construcción del Centro Integral de Bienestar Animal Ceiba**

Es comisionado por:



Secretaría de Hábitat



Alcaldía de Rionegro
Departamento de Antioquia



▶ **1121** Personas sensibilizadas

Tenencia responsable
de animales de compañía



▶ **Realización de 1** proyecto de investigación:

Prevalencia de Erlichia Canis en el Centro Integral de Bienestar Animal Ceiba



▶ Caninos = **201** Animales atendidos
Felinos = **59** sin propietario

Nuestros esfuerzos orientados al
Bienestar Animal



▶ Tratamiento médico a **71** animales sin propietario
447 Animales con vacunación completa
305 Implantaciones de microchip
628 Desparasitaciones

Además, La Clínica Veterinaria efectuó diferentes jornadas a nivel municipal en atención de pequeñas y medianas especies, así:

Clínica Veterinaria Lasallista
hermano Octavio Martínez López, E.C.

¿Qué es?
Esterilizar es un procedimiento quirúrgico rápido y sencillo que se realiza a perros y gatos, hembras y machos.

Beneficios:
- Reduce la incidencia de tumores, infecciones de útero y problemas de próstata.
- Reduce el estrés territorial.
- Evita el nacimiento de cachorros indeseados que generalmente son abandonados.
- Reduce algunos tipos de agresividad.

Para la esterilización de tu perro o gato no olvides:
- Ayuno de agua y alimento de 8 horas.
- Los perros deben estar sujetos con su correa.
- Traer una manta o cobija para abrigo.

Lugar: Clínica Veterinaria Lasallista

Inversión:
\$70.000

Fecha:
Junio 16 de 2017

Jornada de esterilización a perros y gatos habitantes del municipio de Caldas y comunidad Lasallista.

1º jornada: 35 cirugías de esterilización
2º jornada: 15 cirugías de esterilización

Estadísticas de atención 2017

Atenciones realizadas en la Clínica Veterinaria Lasallista 2017 en el área de grandes y pequeñas especies al 30 de noviembre de 2017

Caninos
1.882 (76%)



Bovinos y otros
2 (0.08%)



Felinos
468 (19%)



Equinos
136 (5%)



CORPORACIÓN
UNIVERSITARIA
LASALLISTA

Lleva el conocimiento
por siempre

VIGILADA MINEDUCACIÓN



Gestión y Desarrollo Administrativo

#SER Lasallista

GESTIÓN Y DESARROLLO ADMINISTRATIVO

Desarrollo de la Infraestructura

Para el año 2017, la Coordinación de Servicios Generales realizó labores de mantenimiento correctivo y preventivo de las instalaciones locativas, además de algunas reformas, descritas a continuación:

Construcción de Bodega de Viruta en Clínica Veterinaria

Con una inversión de \$1.050.000 en materiales y 15 días de trabajo de dos personas adscritas a la Coordinación de Servicios Generales valoradas en \$1.211.760, para un total de \$2.261.760.



Antes



Después



Durante

Pintura de Fachada de la Casa Lasallista.

Con una inversión de \$ 298.448 en materiales y 15 días de dos personas de Servicios Generales, valoradas en \$605.880, para un total de \$ 904.328.



Pintura de 47 aulas de clases.

Con una inversión de \$ 1.106.538 en materiales y 6 días de 6 personas de Servicios Generales, valoradas en \$1.455.030, para un total de \$2.561.568.

Cambio de fórmica de 10 tableros.

Con una inversión de \$ 686.833 en materiales y 2 días de 2 personas de Servicios Generales, valoradas en \$161.670, para un total de \$ 848.503.

Pintura de pantalla de fuente de biblioteca, subestación eléctrica de restaurante y duchas.

Con una inversión de \$ 832.559 en materiales y 15 días de trabajo de 2 personas de Servicio Generales, valoradas en \$1.212.525, para un total \$2.045.084.

Cambio de 25 asientos para baños institucional.

Con una inversión de \$ 2.647.750, se realiza cambio en baños de Bloques A, B, C y Clínica Veterinaria.

Pintura de 24 puertas en el Bloque C.

Con una inversión de \$ 832.559 en materiales y 10 días de 1 persona de Servicios Generales, valoradas en \$404.175, para un total de \$1.236.734.

Adecuación de oficinas para el call center.

Con una inversión de \$ 9.065.711 que corresponde a la obra eléctrica, muebles de oficina y equipos de comunicación.

Instalación de equipos en el Laboratorio de Trazabilidad y Residualidad.

DMA80 Analizador de Mercurio y Cromatógrafo de Gases, así:

- | | |
|----------------------|--------------|
| • Parte Eléctrica | \$ 1.806.540 |
| • Aire acondicionado | \$ 3.833.730 |
| • Cabina de vidrio | \$ 380.000 |
| Total Inversión | \$ 6.020.270 |



Instalación de trampa de grasa.

Con una inversión de \$4.606.463

Mantenimiento del sistema de extracción del Laboratorio de Absorción Atómica e instalación compuerta en ductos de extracción.

Con una inversión de \$1.450.000.

Fortalecimiento Organizacional

Mediante Resolución CS 243 del 17 de mayo de 2017, el Consejo Superior creó la Dirección de Relacionamento Estratégico de la Corporación Universitaria Lasallista, adscrita a la Rectoría, con la siguiente estructura:



Ilustración 3. Estructura Dirección de Relacionamento Estratégico

Así mismo, mediante Resolución CS 249 del 20 de septiembre de 2017, El Consejo Superior modificó la estructura de la Vicerrectoría Administrativa, suprimiendo la Dirección de Bienestar Universitario y creando dos coordinaciones:

- Coordinación de Bienestar Universitario, con las áreas de Cultura, Deportes, Pastoral Universitaria, Psicología y Salud
- Coordinación de Gestión del Talento Humano, con los procesos de Administración del Personal, Nómina, Capacitación y Seguridad y Salud en el Trabajo

Política de Tratamiento de Datos.

El Consejo Superior mediante Resolución CS 238 del 15 de marzo de 2017, adoptó la Política de Tratamiento y Protección de datos personales, que se venía implementando desde el año 2013, en atención a lo dispuesto por la Ley 1571 de 2012 y su Decreto Reglamentario 1377 de 2013.

Sistema de Gestión en Seguridad y Salud en el Trabajo SG-SST

En marzo del 2017 el Ministerio de Trabajo mediante Resolución 1111 define los Estándares Mínimos del SG SST para empleadores y contratantes, a partir de ello y en conjunto con la ARL SURA se establece una evaluación inicial, la cual arroja de acuerdo con la valoración y calificación un avance del 70% en cuanto a la implementación del Sistema. Otras actividades de salud y seguridad en el trabajo desarrolladas durante el año 2017 fueron:

- Sustitución del formaldehído al fenoxitol para el Laboratorio de Anatomía
- Adecuación de películas de seguridad en puertas vidrieras para mitigar el impacto del sol.
- Adecuación de puestos de trabajo para la mejora de la postura ergonómica
- Diseño del curso virtual de Seguridad y Salud en el Trabajo en la página web
- Capacitación y entrenamiento a la Brigada de Emergencia
- Realización del simulacro de evacuación

Plan de Medios.

Se buscó generar un plan de medios acorde a las necesidades de posicionamiento institucional y a la temporada de matrículas para pregrados y posgrados. La Corporación en su Plan de Medios realiza pauta en medios de comunicación apuntando a los diferentes públicos: bachilleres, padres de familia y profesionales de las áreas de nuestros posgrados y sus afines, así:

- **Radio:** RCN y Caracol Radio.
- **Prensa:** Suroeste, El Colombiano, Dos puntos educación Superior.
- **Revista:** La guía del estudiante: pregrados y posgrados.
- **Internet:** Google, Facebook, Hotmail, MSN, Twitter, Gmail, LinkedIn, Youtube.

Desarrollo de campañas e imagen publicitaria Institucional.

Se ha generado las diferentes campañas publicitarias que se han realizado en medios escritos, cuñas radiales, prensa, medio digital y social media. De igual manera se elaboró todos los diseños gráficos para: semilleros, pasantías, charlas informativas, inscripciones abiertas, financiación.



Conmemoración de los 35 años de nuestra Institución

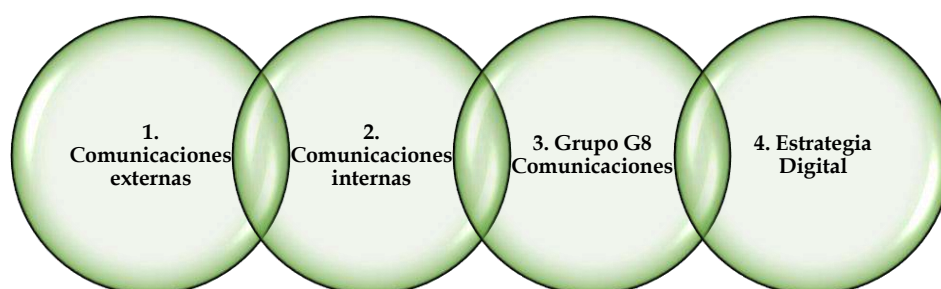
El 26 de mayo de 2017 se llevó a cabo el trigésimo quinto aniversario de existencia de la Corporación Universitaria Lasallista, y el décimo quinto de pertenecer al Municipio de Caldas, durante la conmemoración se realizó la entrega de los reconocimientos a estudiantes, docentes y personal administrativo por la excelencia académica, la labor investigativa y la prestación del servicio por 5, 10, 15, 20, 25 y 30 años a la Institución.



Plan de Comunicación Interna y Externa

Durante el año 2017 la Unidad de Comunicaciones Estratégicas, apoyó, gestionó y ajustó, estrategias de comunicación y el desarrollo de proyectos de manera transversal para la Corporación, enfocándose con cada acción en los públicos específicos que hacen parte de la Familia Lasallista. De esta manera, aspirantes, estudiantes, docentes, personal administrativo, personal de servicios generales y la comunidad de graduados, fueron el epicentro para la proyección de las dinámicas institucionales desde la gestión de las comunicaciones internas y externas, con las cuales se pretende la integración de nuestra comunidad, contribuir a la transformación cultural de los diferentes públicos, a la gestión de la reputación corporativa y al posicionamiento de la marca.

Procesos llevados a cabo durante el año 2017.



Comunicaciones internas

Carnetización

Ser Lasallista

Campaña de elecciones

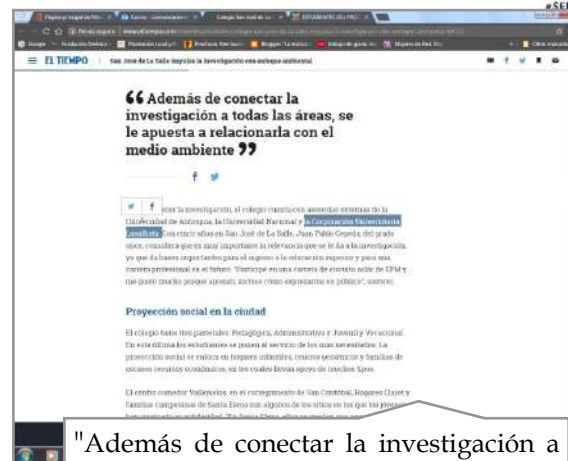
Comunicaciones externas

Información y Prensa. El tipo de notas generadas mediante *free press* continúan posicionando a la Corporación en el ámbito regional, en la dominancia de temas agropecuarios y agroindustriales, protección animal y gestión de proyectos.

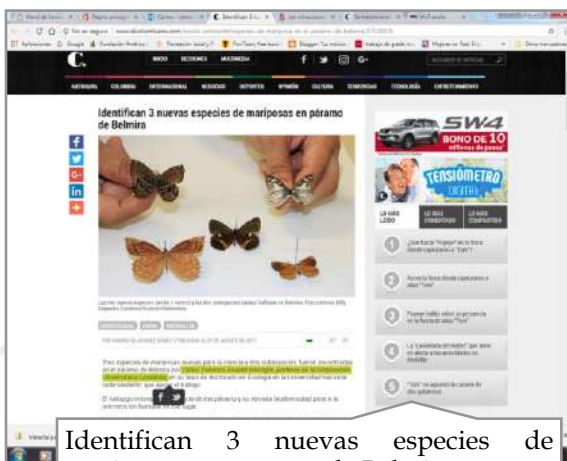
Cabe destacar la circulación del nombre Corporación Universitaria Lasallista en medios de comunicación de trascendencia a nivel regional y nacional, con temas de intercambio académico o voluntariado, investigación, medición de la calidad del aire, actualidad docente, economía, orden público y medio ambiente. Ello nos permitió estar en medios de formato radial, escrito, audiovisual, como: Periódico El Colombiano, Periódico El Tiempo, Diario El Huila, Semana.com, Portafolio, Minuto 30, Las 2Orillas, Blue Radio.



Estudiantes del PACC de visita en Corporación Universitaria Lasallista
•Febrero 02/2017



"Además de conectar la investigación a todas las áreas, se le apuesta a relacionarla con el medio ambiente"
•Marzo 22 de 2017



Identifican 3 nuevas especies de mariposas en páramo de Belmira
•Agosto 02 de 2017



Hoy Día del Oso Hormiguero, ¿cómo sobreviven en Antioquia?
Noviembre 29 de 2017

G8 Comunicaciones. Se continuó la participación en el G8 Comunicaciones, un organismo que agremia a todos los comunicadores de las ocho instituciones más representativas en Antioquia a nivel de Educación Superior. De dicha participación se obtuvo, no solo el afianzamiento de las relaciones y actividades interinstitucionales ejecutadas, sino la herramienta Matriz de Capacidades versión I, un instrumento que compila las tres funciones sustantivas de las universidades y que busca, de cara a la región y al País, demostrar la solidez del grupo y su aporte a la educación y a la transformación social de la nación.

Estrategia Digital. En el año 2017 la Unidad de Comunicaciones, asumió el reto de fortalecer sus comunicaciones desde el área digital, para acercarnos más a nuestro público objetivo, conocer sus gustos y la tendencia de sus elecciones culturales, educativas y de tiempo libre, información valiosa para el diseño de estrategias de comunicación interna y externa para 2018.



Ilustración 4. Medios virtuales oficiales de la Corporación

La estrategia de marketing digital que se implementó durante este periodo teniendo en cuenta: los valores de la Corporación, la calidad del personal administrativo, la formación de los estudiantes Lasallistas y la forma en cómo se desarrollan los diferentes proyectos, es la del “SER”, definido con el hashtag: #SerLasallista.

Rediseño Página Web. Desde el año 2015 se inició con la reestructuración de nuestra web, pasando por varias etapas, tal como se describen a continuación:



Ilustración 5. Etapas del Rediseño página Web

Para el año 2018, se espera la nueva imagen con contenido del sitio oficial de la Institución.

Marketing Relacional

Durante el 2017, la Unidad de Marketing Relacional, a través de diferentes estrategias, buscó generar reconocimiento de marca y posicionamiento, acompañando a los estudiantes de los últimos grados académicos a una toma de decisión vocacional responsable y consciente. Se logró durante todo el año, fortalecer las relaciones estratégicas con actores de cada uno de los colegios, desarrollando actividades de orientación y promoción universitaria, a través de las estrategias de:



1. Promoción y Divulgación

Ferias Universitarias
Un día en la U
Ferias municipales, regionales y nacionales
Convenios
Medios de comunicación

2. Activación y Seguimiento

Visitas guiadas
Correos electrónicos
Semilleros, pasantías,
Charlas informativas
Telemercadeo



3. Cierre

Acompañamiento en los proceso de:
Admisión
Inscripción
Formalización
Matrícula

Un día en la U. Este año se da continuidad al proyecto “Un día en la U” en el que, en su segunda versión, los estudiantes de grado 11 de los colegios: San Carlos De La Salle, San José De La Salle, La Salle de Envigado y La Salle de Bello, asisten a la Corporación y reciben una atención especial en espacios dinámicos y de aprendizaje que les ayuda a conocer la Corporación y el programa profesional que desean estudiar U.

Tabla 24. Total asistentes por Colegios De La Salle

COLEGIO	Nº DE ASISTENTES
SAN CARLOS DE LA SALLE	140
SAN JOSÉ DE LA SALLE	110
LA SALLE DE ENVIGADO	126
LA SALLE DE BELLO	120
TOTAL	496



Visitas a la U de docentes Lasallistas. Los docentes de cada uno de los colegios De La Salle: San José De La Salle, San Carlos De La Salle, Salle de Bello y Salle de Envigado, visitan la Corporación en el segundo semestre del año, con el objetivo de conocer e identificar a la Institución como un centro articulado a los colegios, que permite darle continuidad hacia la educación superior.



La Pasantía Académica Lasallista. Es una alternativa que permite a los bachilleres, adquirir conocimientos y elementos que contribuyan de manera efectiva en la elección de su carrera profesional. El objetivo es que el estudiante tenga la oportunidad de ver una asignatura del programa de su interés, cumplir con los requerimientos académicos,

asistencias y otros compromisos dentro del proceso. Para el año 2017, realizaron su pasantía académica 29 estudiantes, de los cuales 11 (38%) se inscribieron en los diferentes programas académicos que oferta la Institución.

Municipios del Suroeste Cercano. Se visitan en el primer o segundo semestre los municipios del Suroeste Antioqueño, categorizados como de mayor interés para la Corporación por su población y cantidad de colegios como son: Amagá, Andes, Jardín, Jericó, Angelópolis, Santa Bárbara, Fredonia, Támesis, Urrao y Ciudad Bolívar. Se gestionan convenios con las secretarías de educación de estos municipios para la oferta de becas a estudiantes con los mejores promedios de Icfes. En la Tabla 23 se muestra los estudiantes inscritos procedentes de estos municipios.

Tabla 25. Estudiantes inscritos procedentes de estos municipios

Municipios del Suroeste Antioqueño	2017-1	2017 -2
Amagá	8	8
Andes*	1	1
Angelópolis	1	1
Ciudad Bolívar*	3	3
Fredonia	1	0
Santa Bárbara	4	4
Titiribí*	1	0
Total	19	17

*Municipios con becas de la Fundación Fraternidad

Teniendo en cuenta el actual convenio con la Fundación Fraternidad Medellín, durante el 2017 se hace gestión con los municipios con los que aplica esta beca de educación superior. Así mismo, se gestiona con otros municipios con los que se apoya y se participa en la realización de la feria universitaria. Para el primer periodo contamos con 12 estudiantes y para el segundo semestre con 10 estudiantes procedentes de los municipios de Rionegro, El Peñol, El Retiro, Marinilla y la Ceja.



Lleva el conocimiento
por siempre

Orientación Vocacional en Caldas.

Se realizan actividades de orientación vocacional en las instituciones educativas del Municipio de Caldas como: Pedro Luis Álvarez Correa, Federico Ángel, María Auxiliadora, exponiendo los perfiles profesionales y ocupacionales de las diferentes áreas del conocimiento.

Ferias Universitarias.

También se continuó con la participación durante el año 2017 de las ferias universitarias, organizadas por las administraciones municipales o convocadas por las instituciones educativas, la Unidad de Marketing Relacional hizo presencia en municipios como Santafé de Antioquia, Támesis, San Vicente, El Peñol y municipios del Sur del Vallé de Aburrá.



Ilustración 6. Ferias universitarias en los municipios de Antioquia

Gestión Tecnológica de la Información

Cada año la Institución procura por implementar, renovar o cambiar sus sistemas tecnológicos, de manera que contribuyan a mejorar los procesos de la docencia, la investigación y la proyección social; para el año 2017, se desarrollaron proyectos que tuvieron alto impacto en la comunidad académica y público en general, los cuales se describen a continuación:

SOFTWARE ZKBIOSECURITY

Para el control de acceso: más de 2000 usuarios en tarjetas DFI y más de 200 empleados con registro biométrico

PRONTO PAGO

Nueva facturación implementando la modalidad de pronto pago

PLACE TO PAY

Despliegue de la segunda versión de pagos en línea. **Más 317** transacciones de pagos a través de Place to Pay

COSTOS ABC

Implementación y apoyo al proyecto COSTOS ABC con GBI MARK

CRM ASPIRANTES

Implementación del proyecto CRM ASPIRANTES con GBI MARK

SELAV

Desarrollo del Sistema Lasallista de Votaciones - SELAV

PROGRAMA DE INFORME DE RESULTADOS - PIR

Conexión directa desde los sistemas propios a los sistemas del ICFES

IMPLEMENTACIÓN DE KOHA

Desarrollo de KOHA para el reemplazo de la plataforma FENIX

PLANNER

Implementación de Planner para el seguimiento de proyectos institucionales

Proyectos Grupo E-learning

Administración de Lasallista Virtual Moodle.

Dentro de las actividades desarrolladas en la administración de Lasallista Virtual encontramos la creación de los cursos. Para el año 2017 hubo un incremento en el uso de la plataforma virtual, ya que se disponen de exámenes finales o de seguimientos en la plataforma.



Safe Exam Browser.

El software Safe Exam Browser permite la navegación a través del campus Lasallista Virtual sin que abran ninguna otra página dentro del equipo de cómputo. Esta herramienta se implementó en la realización de los exámenes virtuales en conjunto con Moodle, inicialmente se utilizó con el Centro de Idiomas ya que los exámenes de suficiencia, clasificatorios y cursos de inglés se están realizando con componentes virtuales, se espera proyectarlos para las evaluaciones de seguimiento o finales de las asignaturas.



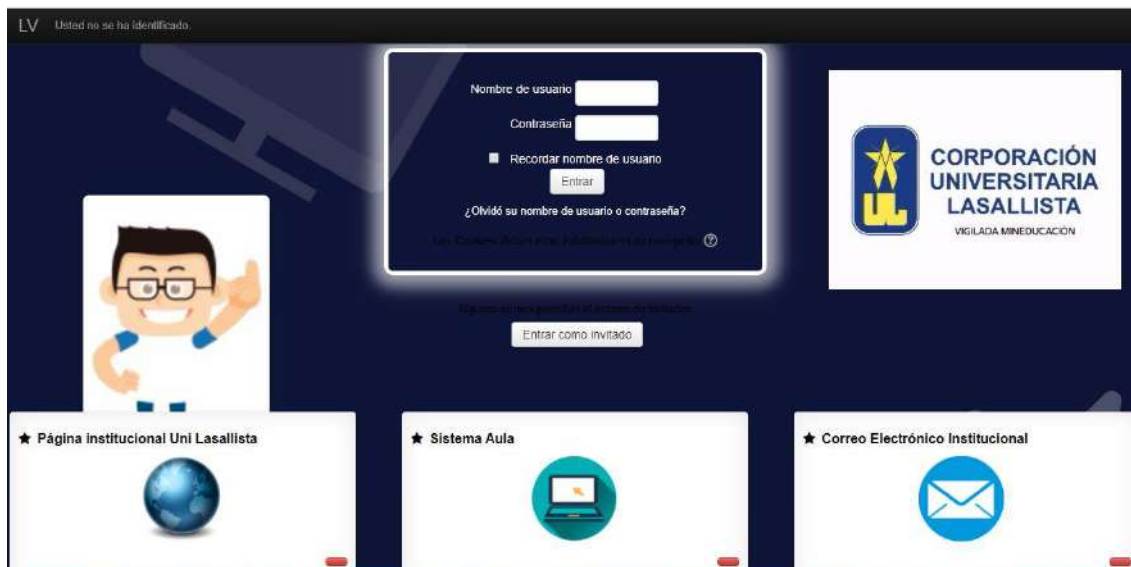
Acompañamiento a cursos virtuales Lasallista Virtual Moodle



Durante el año 2017, el Grupo E-Learning acompañó en las actividades de ingreso de los participantes, montaje de contenidos y momentos evaluativos de dos cursos de educación continua: el **Diplomado en Comunicación Estratégica para el Desarrollo** y **Diplomado en Periodismo Ambiental**, ambos desarrollados en ambientes 100% virtuales; así mismo se expidió el certificado de manera virtual de este último.

Cambio en la interfaz de Lasallista Virtual.

Luego de encontrar un tema que se ajustara con las necesidades que se tenían para el cambio de la apariencia de Lasallista virtual se realizó la implementación de una vista personalizada que permite de una manera muy sencilla la edición, agregando por ejemplo bloque para publicidad y promoción de actividades.



Estadísticas del soporte al usuario y a los aplicativos internos de 2017.

Durante el año 2017, se recibieron 1987 incidencias, de las cuales se logró resolver el 62% el mismo día de su apertura, y el 18% entre 1 y 2 días, estos datos reflejan una eficiencia cerca del 80% del equipo de trabajo de la unidad de Sistemas.

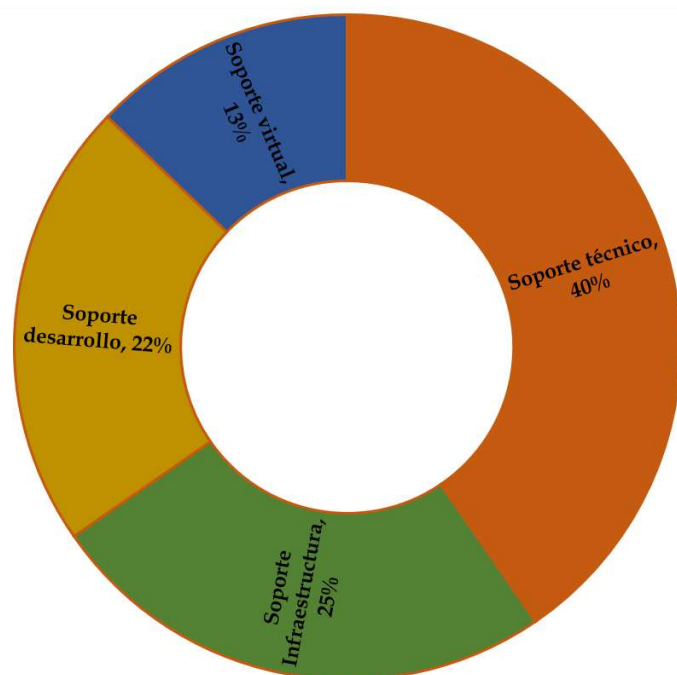
El gráfico de área muestra en número de incidencias reportadas por mes.

Gráfico 19. Incidencias reportadas por mes durante el 2017



En cuanto al reporte de incidencias por categoría, el gráfico 20, ilustra la distribución porcentual según la categoría de incidencia, siendo el área de soporte técnico las que más recibe incidencias al año.

Gráfico 20. Distribución porcentual por categoría



Incidencias cerradas a 2017:
1.956 (98%)

Incidencia abiertas a 2017:
31 (2%)

Actualización de la plataforma tecnológica.

Se realizó instalación de la fibra óptica y conectividad al Bloque A por un valor de \$10.000.000, que incluyó, suministro, logística, seguro, instalación, marcación y servicio técnico.

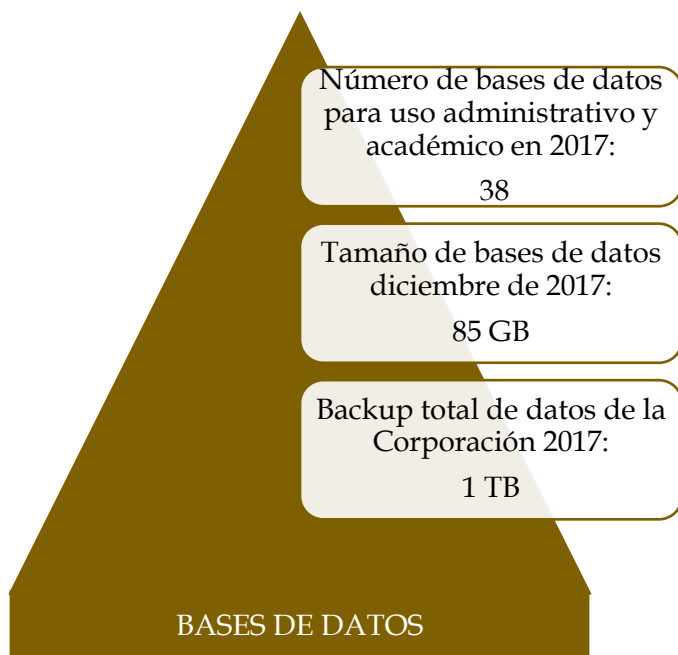
Negociación del aumento del canal para 2018 (IPO) con la red RUANA y negociación en común con LEVEL 3.

Pasamos de un canal de 100 MB a un canal de 160MB para iniciar el 2018, es decir, un incremento del 60% por el mismo valor que se tenía en el año en curso, además se hizo la negociación en conjunto como Red Universitaria, lo que conllevó a pagar menos por el valor de la mega.

Renovación de equipos de cómputo.

Se adquirieron 60 computadores de escritorio así: 24 para la renovación de la Sala de Informática III, 21 para un nuevo laboratorio y 15 para el área administrativa, además 5 portátiles, uno para la Rectoría y los demás para el área administrativa y 13 video proyectores laser, todos adquiridos bajo la modalidad de leasing financiero con Banco de Occidente, Lenovo y Compurent.





Renovación Licencia de Firewall :
\$6.000.000

Renovación de 345 licencias para antivirus + 5 nuevas:
\$8.000.000



CORPORACIÓN
UNIVERSITARIA
LASALLISTA

Lleva el conocimiento
por siempre

VIGILADA MINEDUCACIÓN



Aseguramiento de la calidad

#SER Lasallista

ASEGURAMIENTO DE LA CALIDAD

Estados de los programas

Código SNIES	Programa Académico	Resolución	Vigencia
52180	Administración de Empresas Agropecuarias	218 del 13 de enero de 2013	7 años
15614	Comunicación y Periodismo	5556 del 14 de abril de 2014	7 años
17371	Derecho	19691 del 28 de septiembre de 2017	7 años
9252	Ingeniería Ambiental	996 del 15 de febrero de 2011	7 años
2037	Ingeniería de Alimentos	15795 del 03 de agosto de 2016	7 años
17582	Ingeniería Industrial	3881 del 20 de mayo de 2010	7 años
19850	Ingeniería Informática	22950 del 14 de diciembre de 2016	7 años
103824	Licenciatura en Educación Básica con Énfasis en Inglés y Francés	19180 del 10 de noviembre de 2014	7 años
106209	Licenciatura en Educación Infantil	4330 del 10 de marzo de 2017	7 años
102175	Licenciatura en Educación Religiosa	17145 del 27 de diciembre de 2012	7 años
101301	Medicina Veterinaria	9573 del 25 de octubre de 2011	7 años
19376	Psicología	9181 del 22 de octubre de 2010	7 años
101475	Zootecnia	287 del 10 de enero de 2012	7 años
91393	Especialización en Alimentación y Nutrición	3451 del 19 de agosto de 2014	7 años
104944	Especialización en Biotecnología de la Reproducción en Grandes Especies Animales.	14266 del 07 de septiembre de 2015	7 años
2870	Especialización en Gerencia Agropecuaria	3451 del 19 de agosto de 2014	7 años
90609	Especialización en Gestión Integral de Residuos Sólidos y Peligrosos	5267 del 25 de junio de 2010	7 años
101763	Especialización en Psicología Educativa	6335 del 8 de junio de 2012	7 años
103599	Maestría en Gestión de la Calidad de Alimentos	13047 del 13 de agosto de 2014	7 años
102782	Maestría en Innovación Alimentaria y Nutrición	11982 del 06 de septiembre de 2013	7 años
104944	Maestría en Innovación en Agronegocios (En convenio con UPB)	18666 del 17 de noviembre de 2015	7 años
105236	Maestría en Poscosecha Hortofrutícola (En convenio con UPB)	1347 de 28 de junio de 2016	7 años

Programas con acreditación en Alta de Calidad

Código CNA	Programa Académico	Resolución	Vigencia
2178	Administración de Empresas Agropecuarias	17395 del 30 de agosto de 2016	4 años
3154	Ingeniería Ambiental	06970 del 15 de mayo de 2015	6 años
2238	Licenciatura en Educación Infantil	16101 del 04 de agosto de 2016	4 años

Programa con renovación de acreditación en Alta Calidad

Código CNA	Programa Académico	Resolución	Vigencia
190	Ingeniería de Alimentos	16099 del 04 de agosto de 2016	4 años

Programa con solicitud de acreditación en Alta Calidad.

Del 22 al 24 de marzo, el programa de Zootecnia de la Corporación Universitaria Lasallista recibió la visita de los doctores, Aureliano Hernández Vásquez y Darío Fernando Gallego, pares académicos designados por el Consejo Nacional de Acreditación CNA para la visita de evaluación externa en el proceso de solicitud de acreditación en alta calidad del Programa.



Solicitud de renovación de Registro Calificado Programa de Ingeniería Ambiental.

El 30 de junio de este año, se radicó en el Sistema de Aseguramiento de la Calidad en Educación Superior -SACES, la solicitud de renovación del registro calificado para el programa de Ingeniería Ambiental.

Solicitud de renovación de Registro Calificado Programa de Medicina Veterinaria.

El 22 de diciembre de este año, se radicó en el Sistema de Aseguramiento de la Calidad en Educación Superior, la solicitud de renovación del registro calificado para el programa de Medicina Veterinaria.

Solicitud de renovación de Registro Calificado Especialización en Alimentación y Nutrición.

El 21 de septiembre de este año, se radicó en el Sistema de Aseguramiento de la Calidad en Educación Superior, la solicitud de renovación del registro calificado para la Especialización en Alimentación y Nutrición.

Renovación Registro Calificado Programa de Licenciatura en Educación Infantil.

Mediante Resolución No 04330 del 10 de marzo de 2017, el Ministerio de Educación Nacional otorgó la renovación y modificación del registro calificado del programa de Licenciatura en Preescolar por una vigencia de 7 años, incluyendo el cambio de denominación a Licenciatura en Educación Infantil.

Renovación Registro Calificado Programa de Derecho.

Mediante Resolución No 19691 del 28 de septiembre de 2017, el Ministerio de Educación Nacional otorgó la renovación y modificación del registro calificado al programa de Derecho por una vigencia de 7 años.

Renovación de Certificación NTC 5906.

El Centro de Conciliación Juan Rafael Cárdenas Gutiérrez, recibió la renovación de la Certificación de Calidad bajo la norma NTC 5906 para Centros de Conciliación y/o Arbitraje, después de la visita de auditoría llevada a cabo en el mes 04 y 05 de diciembre de 2017.

Informes generados por la Dirección.

Durante el año 2017, la Dirección de Autoevaluación y Planeación realizó los siguientes informes:

- Informe de gestión 2016
- Informe estadístico 2016
- Informe de resultados Saber Pro 2016
- Compendio de evaluación cualitativa del 01-2017 y 02-2017
- Cuestionarios dirigidos a graduandos 01-2017, 02-2017 y 03-2017

Certificación de procesos

La Dirección de Autoevaluación y Planeación, en conjunto con los líderes de las unidades académicas y administrativas, adelantan de manera permanente la caracterización de los procesos, en cuanto a su actualización, gestión, aprobación y ejecución de los mismos, en sintonía con las funciones misionales de la Docencia, la Investigación y la Extensión. Durante el año 2017, se llevaron a cabo las siguientes actividades:

Procesos en gestión.

Sistema de Gestión en Seguridad y Salud en el Trabajo.

Se viene trabajando con la Profesional de Seguridad y Salud en el Trabajo en la estructura documental de este proceso, de acuerdo a las recomendaciones del asesor designado por la Aseguradora de Riesgos Laborales de SURA.

Sustancias controladas.

Con la Coordinadora del Laboratorio de Ciencias Básicas, Anatomía Veterinaria y Fisiología se adelanta la documentación de los procesos de sustancias controladas, necesarios para el cumplimiento de la estructura y protocolos de documentación definidos en la Corporación.

Laboratorio Diagnóstico Clínico Veterinario.

El equipo de trabajo del Laboratorio Diagnóstico Clínico Veterinario aportó la documentación correspondiente a la caracterización de los procesos para en el año 2018 culminar la documentación de los procedimientos con sus respectivos formatos.

Procesos en actualización.

Gestión del Talento Humano.

La Directora de Bienestar Universitario - Gestión Humana, adelantó la revisión y actualización de la caracterización del proceso de Talento Humano; con la Coordinación de Gestión del Talento Humano se está retomando la información asociada a estos procesos para su presentación ante el Comité Administrativo.

Gestión de compras.

En la caracterización del proceso de gestión de compras, se incorporan ajustes derivados del SG-SST, está pendiente incorporar buenas prácticas y lecciones aprendidas evidenciadas por el equipo trabajo del proceso de Compras en la Universidad EAFIT, para el ajuste y la presentación ante el Comité Administrativo.

Procesos pendientes de aprobación.

Programas del Laboratorio de Alimentos (Calidad del Agua y Limpieza y Desinfección).

Dichos programas están pendientes de visto bueno por parte de la Directora del Centro de laboratorios y la Coordinadora del Laboratorio de Alimentos, para ser sometidos a consideración del Comité Administrativo.

Relaciones Internacionales e Interinstitucionales.

Se documentó en conjunto con el Coordinador de Relaciones Internacionales e Interinstitucionales, la caracterización del macroproceso relacionado con la Unidad, que incluye: convenios, movilidad entrante y saliente, y la estrategia IAULE, para someterla a consideración ante el Comité Administrativo.

Monitorias Académicas - Acompañamiento al Estudiante.

Pendiente por radicar ante Comité Administrativo la estructura documental con procedimientos y formatos asociados para las monitorias académicas y el acompañamiento al estudiante.

Afiliación de estudiantes.

Se estableció el procedimiento de Afiliación de estudiantes al Sistema General de Riesgos Laborales, está pendiente por radicar ante Comité Administrativo para su aprobación.

Trabajo de Grado.

Se radicó ante el Comité Administrativo, la modificación a los procesos relacionados con las modalidades de trabajo de grado definidas en el Reglamento de Trabajo de Grado para programas de pregrado, Resolución CA 869 del 14 de septiembre de 2016.



CORPORACIÓN
UNIVERSITARIA
LASALLISTA

Lleva el conocimiento
por siempre

VIGILADA MINEDUCACIÓN

Estados financieros

#SERLasallista



CORPORACION UNIVERSITARIA LASALLISTA
NIT. 890.984.812-5

ESTADO DE SITUACION FINANCIERA ADICIEMBRE DE 2017		EN MILES DE PESOS			
Año acumulado a:	NOTA	Diciembre 31 2017	Diciembre 31 2016	VARIACIÓN	%
ACTIVO					
ACTIVO CORRIENTE					
DISPONIBLE					
CAJA		876.430	2.863.359	-1.986.929	-69%
BANCOS		12.627	9.666	2.961	31%
CUENTAS DE AHORRO		156.576	1.286.714	-1.130.137	-88%
		707.226	1.566.979	-859.753	-55%
INVERSIONES					
	3	793.675	1.469.895	-676.219	-46%
PARTICIPACION EN FONDOS DE VALORES		675	10.675	-10.000	-93,7%
PARTICIPACION EN FONDOS DE FIDUCIAS		763.324	1.104.292	-340.968	-31%
PARTICIPACION EN FIDUCIA F.D.I (AF)		4.676	354.928	-350.252	-98,7%
TITULO CAPITALIZACION BOLIVAR		25.000	-	25.000	
DEUDORES					
	4	3.391.915	4.357.566	-965.651	-22%
CLIENTES MATRICULAS		2.625.239	3.013.695	-388.456	-13%
CLIENTES CONVENIOS		2.667	560.178	-557.511	-100%
ANTICIPO Y AVANCES		13.265	35.609	-22.344	-63%
INGRESOS POR COBRAR (COMODATOS)		14.725	30.064	-15.339	-51%
ANTICIPO DE IM PUESTOS		26.215	34.353	-8.138	-24%
TRABAJADORES		665.461	860.505	-195.043	-23%
DEUDORES VARIOS		95.920	10.841	85.079	785%
DEUDAS DE DIFICIL COBRO		198.834	30.099	168.736	560,6%
PROVISIONES		-250.412	-217.777	-32.635	15%
INVENTARIO DE MERCANCIAS					
		134.659	135.057	-398	0%
TOTAL ACTIVO CORRIENTE					
		5.196.679	8.825.877	-3.629.198	-41%
INVERSIONES PERMANENTES + VALORIZACION					
	3	3.491	9.626	-6.136	-64%
PROPIEDAD, PLANTA Y EQUIPO					
	5	10.856.458	11.358.716	-502.257	-4%
DEPRECIABLES					
TERRENOS		16.859.425	15.759.841	1.099.584	7%
VALORIZACION TERRENO		750.000	750.000	0	0%
CONSTRUCCIONES EN CURSO		1.010.394	1.010.394	0	0%
CONSTRUCCIONES Y EDIFICACIONES		62.661	0	62.661	
MAQUINARIA Y EQUIPO		5.202.185	5.172.776	29.409	1%
EQUIPO DE OFICINA		814.123	813.169	954	0%
EQUIPO DE COMPUTACION Y COMUNICACION		154.514	155.204	-690	0%
EQUIPO MEDICO-CIENTIFICO		1.569.211	737.440	831.771	112,8%
FLOTA Y EQUIPO DE TRANSPORTE		7.182.083	7.006.603	175.479	2,5%
		114.254	114.254	0	0%
Menos: DEPRECIACIÓN ACUMULADA					
CONSTRUCCIONES Y EDIFICACIONES		-6.002.967	-4.401.125	-1.601.842	36%
MAQUINARIA Y EQUIPO		-1.955.098	-1.691.866	-263.232	16%
EQUIPO DE OFICINA		-443.812	-634.380	190.568	-30%
EQUIPO DE COMPUTACION Y COMUNICACION		-120.818	-111.799	-9.019	8%
EQUIPO MEDICO-CIENTIFICO		-1.484.170	-553.680	-930.490	168%
FLOTA Y EQUIPO DE TRANSPORTE		-1.922.814	-1.358.726	-564.088	42%
		-76.255	-50.674	-25.581	50%
INTANGIBLES					
PATENTES	6	730.313	94.301	636.012	0%
DIFERIDOS					
GASTOS PAGADOS POR ANTICIPADOS	6	147.966	150.159	-2.193	-1%
CARGOS DIFERIDOS		60.958	9.695	51.263	529%
		87.008	140.464	-53.456	-38%
OTROS ACTIVOS					
BIENES DE ARTE Y CULTURA	6	129.106	129.106	0	0%
VALORIZACION OBRAS DE ARTE		89.106	89.106	0	0%
		40.000	40.000	0	0%
TOTAL ACTIVO NO CORRIENTE					
		11.867.334	11.741.909	125.426	1%
TOTAL ACTIVO					
		17.064.013	20.567.785	-3.503.772	-17%

PASIVO

PASIVO CORRIENTE

OBLIGACIONES FINANCIERAS A CORTO PLAZO	13	722.000	598.000	124.000	21%
PROVEEDORES	7	572.751	436.931	135.820	31%
COSTOS Y GASTOS POR PAGAR	8	432.644	594.480	-161.836	-27%
OBLIGACIONES LABORALES	9	526.090	580.188	-54.098	-9%
PASIVOS ESTIMADOS Y PROVISIONES	10	102.961	107.701	-4.740	-4%
VIGENCIA ACTUAL FONDO INVESTIGACIÓN	11	0	48.593	-48.593	-100%
DIFERIDOS MATRÍCULAS	12	6.239.235	7.402.101	-1.162.866	-16%
DIFERIDOS OTROS	12	22.771	1.195.261	-1.172.490	-98%
TOTAL PASIVO CORRIENTE		8.618.452	10.963.255	-2.344.802	-21%

OBLIGACIONES FINANCIERAS LARGO PLAZO	13	1.650.085	2.101.922	-451.837	-21%
--------------------------------------	----	-----------	-----------	----------	------

OTROS PASIVOS 14

ANTICIPOS Y AVANCES RECIBIDOS		183.687	173.835	9.852	6%
DEPOSITOS RECIBIDOS		0	3.544	-3.544	0%
FONDO SOLIDARIDAD LASALLISTA		97.569	108.723	-11.154	-10%
BECAS RODRIGO ARROYAVE		0	9.272	-9.272	-100%
INGRESOS RECIBIDOS PARA TERCEROS		652.641	640.547	12.093	2%
TOTAL OTROS PASIVOS		933.896	935.921	-2.025	0%
TOTAL PASIVO		11.202.433	14.001.098	-2.346.827	-17%

PATRIMONIO

FONDO SOCIAL		3.542.544	3.469.589	72.955	2%
RESULTADOS DEL EJERCICIO		-1.339.388	72.955	-1.412.343	-1936%
SUPERAVIT POR VALORIZACIONES		1.685.811	1.051.530	634.281	60%
EQUIPOS DE LABORATORIOS		1.972.614	1.972.614	0	0%
TOTAL PATRIMONIO		5.861.580	6.566.688	-705.107	-11%

TOTAL PASIVO + PATRIMONIO		17.064.013	20.567.785	-3.503.772	-17%
----------------------------------	--	-------------------	-------------------	-------------------	-------------

CUENTAS DE ORDEN DEUDORAS	25	4.218.733	3.890.040	-328.693	0%
CUENTAS DE ORDEN ACREEDORAS		25.578.988	25.665.517	86.529	0%

JOSÉ EDUARDO MURILLO B.
Rector

YENY ANDREA CARDONA S.
Contadora
TP 143995-T

PEDRO LUIS BUSTAMANTE C.
Revisor Fiscal
TP 10073-T

CORPORACION UNIVERSITARIA LASALLISTA
NIT. 890.984.812-5


		EN MILES DE PESOS			
ESTADO DE RESULTADOS INTEGRAL		DICIEMBRE 31 DE 2017	DICIEMBRE 31 DE 2016	VARIACION	%
Año acumulado a:	NOTA				
INGRESOS OPERACIONALES					
DOCENCIA		19.522.895	17.756.038	1.766.857	10%
MATRÍCULAS		19.091.541	17.445.786	1.645.754	9%
OTROS SERVICIO DE DOCENCIA		771.217	659.158	112.059	17%
- APORTES 2.5% MATRÍCULAS A INVESTIGACIÓN		-339.863	-348.907	9.044	-3%
EXTENSIÓN		1.837.648	2.723.954	-886.307	-33%
CURSOS DE EXTENSIÓN		714.047	574.283	139.764	24%
DIPLOMADOS		143.120	53.365	89.755	0%
ASESORÍAS INSTITUCIONALES (EXT)		1903	807.832	-805.930	-100%
OTROS EVENTOS		322.641	664.312	-341.672	0%
- APORTE 10% EXTENSION A INVESTIGACIÓN		-	-31.966	31.966	0%
SERVICIOS VETERINARIOS	15	655.937	656.128	-191	0%
INVESTIGACIÓN		556.075	3.706.124	-3.150.048	-85%
+ USO DE RECURSOS FONDO DE INVESTIGACIÓN		399.427	238.637	160.790	67%
COFINANCIACIÓN PROYECTOS - INVESTIGACIÓN		434	223.628	-223.195	-100%
ASESORÍAS INSTITUCIONALES (INV)		-	792.812	-792.812	-100%
SUBVENCIONES GOB. EQ. INVESTIGACION	16	156.214	2.451.046	-2.294.832	-94%
- DESCUENTOS		-4.095.135	-3.680.400	-414.735	11%
DESCUENTO MATRÍCULAS		-3.925.106	-3.540.469	-384.637	11%
DESCUENTO RECIPROCIDAD M CPIO CALDAS		-170.028	-139.931	-30.098	0%
- DEVOLUCIONES		-190.408	-109.753	-80.655	73%
TOTAL INGRESOS OPERACIONALES		17.631.075	20.395.963	-2.764.888	-14%
COSTOS Y GASTOS OPERACIONALES					
GASTOS DE PERSONAL	17	12.231.626	12.345.563	-113.937	-1%
HONORARIOS	18	1.316.318	1.744.759	-428.441	-25%
IMPUESTOS	19	134.141	195.394	-61.254	-31%
ARRENDAMIENTOS Y COMODATOS		245.970	270.796	-24.826	-9%
CONTRIBUCIONES Y AFILIACIONES		128.596	67.901	60.695	89%
SEGUROS		73.360	119.804	-46.444	-39%
SERVICIOS	20	1.302.182	1.629.164	-326.981	-20%
GASTOS LEGALES		146.564	204.047	-57.484	-28%
MANTENIMIENTO Y REPARACIONES	21	337.831	828.956	-491.125	-59%
GASTOS DE VIAJE	22	162.620	165.353	-2.733	-2%
DEPRECIACIONES		795.118	763.603	31.515	4%
AMORTIZACIONES		111.185	86.808	24.377	28%
DIVERSOS	23	1.188.768	1.759.557	-570.789	-32%
PROVISIONES		177.182	185.650	-8.468	-5%
COSTO MEDICAMENTOS VETERINARIOS		136.078	157.153	-21.075	-13%
TOTAL GASTOS OPERACIONALES		18.487.539	20.524.508	-2.036.969	-10%
RESULTADO OPERACIONAL		-856.464	-128.545	-727.919	56%

INGRESOS NO OPERACIONALES


SERVICIO DE ALIMENTACIÓN		74.893	109.855	-34.962	-32%
FINANCIEROS		128.830	235.263	-106.432	-45%
ARRENDAMIENTOS		4.070	76.493	-72.423	100%
HONORARIOS		194.009	-	194.009	0%
SERVICIOS		2.516	1.166	1.350	0%
PRUEBAS PSICOLÓGICAS		471	1.784	-1.313	0%
RECUPERACIONES	24	214.027	402.392	-188.366	0%
INGRESOS DE EJERCICIOS ANTERIORES		66	-	66	0%
APROVECHAMIENTOS		153.654	112.819	40.835	36%
TOTAL INGRESOS NO OPERACIONALES		772.537	939.772	-167.235	-18%

GASTOS NO OPERACIONALES

SERVICIO DE ALIMENTACIÓN		54.814	52.757	2.057	4%
FINANCIEROS		393.805	516.407	-122.602	-24%
PÉRDIDA EN VENTA Y RETIRO DE BIENES EXTRAORDINARIOS		15.394	3.038	12.357	0%
DIVERSOS		529.443	82.261	447.182	0%
		262.004	83.808	178.196	213%
TOTAL GASTOS NO OPERACIONALES		1.255.461	738.271	517.190	70%
RESULTADO NO OPERACIONAL		-482.924	201.500	-684.424	-340%
RESULTADO DEL EJERCICIO		-1.339.388	72.955	-1.412.343	-1936%


JOSÉ EDUARDO MURILLO E.
Rector


YENY ANDREA CARDONA S.
Contadora
TP 143995-T



PEDRO LUIS BUSTAMANTE C.
Revisor Fiscal
TP 10073-T

CORPORACION UNIVERSITARIA LASALLISTA
NIT. 890.984.812-5

ESTADO DE CAMBIOS EN EL PATRIMONIO

Año acumulado en:

Nota 26	EN MILES DE PESOS			
	Diciembre 31 de 2016	Aumentos (+)	Disminuciones (-)	Diciembre 31 de 2017
Fondo social	3.469.589	72.955	0	3.542.544
Resultado del ejercicio	72.955		1.412.343	-1.339.388
Superávit por valorización	1.051.530	634.281	0	1.685.811
Equipos de Laboratorio	1.972.614	0		1.972.614
TOTAL PATRIMONIO	6.566.688	707.236	1.412.343	5.861.580


JOSÉ EDUARDO MURILLO B.
Rector



YENY ANDREA CADONA S.
Contadora
TP 143995-T


PEDRO LUIS BUSTAMANTE C.
Revisor Fiscal
TP 10073-T

CORPORACION UNIVERSITARIA LASALLISTA
NIT. 890.984.812-5

EN MILES DE PESOS

INDICADORES FINANCIEROS		Diciembre 2017		Diciembre 2016	
ÍNDICE DE LIQUIDEZ	Activo Corriente	5.196.679		8.825.877	
	Pasivo Corriente	8.618.452	0,60	10.963.255	0,81
ÍNDICE DE ENDEUDAMIENTO	Pasivo Total	11.202.433		14.001.098	
	Activo Total	17.064.013	65,65%	20.567.785	68,07%
CAPITAL DE TRABAJO	Activo Corriente - Pasivo Corriente	5.196.679 - 8.618.452	-3.421.773	8.825.877 - 10.963.255	-2.137.378
EBITDA	Resultado Neto	-1.339.388		72.955	
	+ Depreciaciones	+ 795.118		+ 763.603	
	+ Amortizaciones	+ 111.185	-255.903	+ 86.808	1.109.016
	+ Provisiones	+ 177.182		+ 185.650	
Margén EBITDA	Ebitda	-255.903		1.109.016	
	Total Ingresos	18.403.611	-1,4%	21.335.734	5,2%
MARGEN DE EXCEDENTE	$\frac{\text{Resultado Operaciona} \times 100}{\text{Ingresos Totales}}$	$\frac{-856.464 \times 100}{18.403.611}$	-4,65	$\frac{-128.545 \times 100}{20.395.963}$	-0,6
MÁXIMA TESORERIA	$\frac{\text{Fondos líquidos} + \text{Inversiones Temporales}}{\text{Pasivos Corrientes}}$	$\frac{876.430 + 793.675}{8.618.452}$	0,19	$\frac{2.863.359 + 1.469.895}{10.963.255}$	0,40
COBERTURA DE GASTOS	$\frac{\text{Resultado Operacional}}{\text{Gastos Financieros}}$	$\frac{-856.464}{393.805}$	-2,17	$\frac{-128.545}{516.407}$	-0,25


JOSÉ EDUARDO MURILLO B.
Rector


YENY ANDREA CARDONA S.
Contadora
TP 143995-T



PEDRO LUIS BUSTAMANTE C.
Revisor Fiscal
TP 10073-T

CORPORACION UNIVERSITARIA LASALLISTA
NIT. 890.984.812-5


ESTADO DE FLUJO DE EFECTIVO
MÉTODO INDIRECTO

EN MILES DE PESOS

FLUJO DE OPERACIÓN	Nota	Diciembre 31 de 2017	Diciembre 31 de 2016
Año acumulado a:	28		
Excedente Neto		-1.339.388	72.955
Menos partidas que no afectan el efectivo			
Menos Subvenciones		-156.214	-
Más partidas que no afectan el efectivo			
Más Depreciación		795.118	763.603
Más Amortizaciones		111.185	86.808
Más Provisiones		177.182	185.650
EBITDA - Generación interna de fondos		-412.117	1.109.016
Disminución Cuentas por cobrar a clientes		788.469	572.543
Aumento Inventarios		398	-9.684
Aumento Inversiones temporales		4.405	-
Disminución Pasivos de corto plazo		-2.252.869	-1.911.073
Aumento Otros acreedores		-161.836	75.393
Aumento Obligaciones laborales		-54.098	109.266
Aumento en el capital de trabajo operativo		-1.675.530	-1.163.555
Total Actividades de la Operación		-2.087.647	-54.539
FLUJO DE FINANCIACIÓN			
Aumento Obligaciones financieras		-327.837	1.801.752
Disminución Valores recibidos para terceros		12.093	-1.612.236
Disminución Otros pasivos		-14.118	21.787
Total Actividades de la Financiación		-329.862	211.303
Flujo después de financiación		-2.417.509	156.764
FLUJO DE INVERSIÓN			
Aumento Construcciones y Edificaciones		-29.409	-146.574
Aumento Maquinaria y Equipo		-954	-88.812
Aumento Equipo de Oficina		690	-
Aumento Construcciones en curso		-62.661	-
Aumento Equipo de Cómputo		-25.048	-8.358
Aumento Equipo Médico, Científico		-19.265	-2.768.924
Aumento Cargos diferidos		-108.992	-19.906
Aumento Flota y Equipo de Transporte		-	-44.990
Aumento Superávit patrimonial-Equipos		-	-
Aumento Intangibles			
Disponible al inicio del ejercicio		4.333.254	7.254.054
Total Actividades de Inversión		4.087.614	4.176.490
DISPONIBLE AL FINALIZAR EL PERIODO		1.670.105	4.333.254


JOSÉ EDUARDO MURILLO B.
Rector


YENY ANDREA CARDONA S.
Contadora
TP 143995-T


PEDRO LUIS BUSTAMANTE C.
Revisor Fiscal
TP 10073-T

NOTAS A LOS ESTADOS FINANCIEROS (Los valores son expresados en miles de pesos)

NOTA 1. ENTIDAD Y OBJETO SOCIAL

La Corporación Universitaria Lasallista, es una institución privada de educación superior, de utilidad común, sin ánimo de lucro, con personería jurídica reconocida mediante Resolución 9.887 del 22 de junio de 1983, emanada del Ministerio de Educación Nacional.

Son sus miembros fundadores, la Congregación de los Hermanos de las Escuelas Cristianas, Distrito Lasallista de Medellín y la Asociación Lasallista de Exalumnos, - ALDEA.

Los objetivos de la Corporación, plasmados en el artículo siete de los estatutos, son: suscitar en el personal discente, docente y administrativo la capacidad de crítica y de análisis; fortalecer en toda la comunidad académica la voluntad de lograr la autonomía para ser y hacerse; ser factor de desarrollo espiritual, científico, cultural, político y económico a nivel nacional, con proyección internacional; y promover al hombre para que se realice como ser dotado de una actitud positiva para servir a los demás con ética y respeto por el medio ambiente y el patrimonio cultural del país.

La duración de la Corporación será indefinida, pero puede disolverse conforme a lo previsto en los Estatutos y en la ley. Tiene su domicilio en el Municipio de Caldas, Departamento de Antioquia.

NOTA 2. RESUMEN DE LAS PRINCIPALES POLÍTICAS Y PRÁCTICAS CONTABLES

A continuación, se describen las principales políticas y prácticas adoptadas:

Marco normativo para la información financiera.

Para sus registros contables, y para la preparación de sus estados financieros, la Corporación se rige por los principios de contabilidad generalmente aceptados en Colombia, que son prescritos por disposiciones legales. Adicionalmente, y como parte integral de la información financiera de la compañía.

El 27 de diciembre de 2013 el Gobierno nacional emitió el Decreto 3022 el cual dispone sobre nuevos procedimientos contables aplicables a entidades denominadas PYMES, entre las que se encuentra la Corporación Universitaria Lasallista. Esta legislación propone un cronograma para la transición a nuevos métodos y normas para la preparación de información financiera denominadas Normas Internacionales

de Información Financiera, NIIF, para lo cual la Corporación ha preparado el Balance inicial bajo NIIF con corte a diciembre de 2015.

Inversiones

La clasificación de las inversiones se hace de acuerdo al grado de realización en el tiempo y al ánimo o no de negociabilidad. Las inversiones temporales responden a la participación en fondos de valores a la vista, administradas por entidades financieras debidamente autorizadas por el gobierno nacional y se adquieren con el propósito principal de generar un beneficio a corto plazo, como consecuencia de las fluctuaciones en su valor. Las inversiones se reconocen por su costo de adquisición, estas devengan un interés durante un periodo determinado el cual afecta el Estado de Resultados.

Las inversiones permanentes están representadas en acciones de empresas del sector real con una mínima participación. Estas inversiones se reconocen por el método del costo, mediante el cual el reconocimiento inicial se efectúa por el costo histórico. Así mismo, se reconocen como ingreso las utilidades por concepto de dividendos y participaciones distribuidos en efectivo o en acciones. La actualización de las inversiones patrimoniales en entidades no controladas surge de la comparación periódica del costo de la inversión frente a su valor intrínseco, si este es menor que el costo, se registra una provisión por el demérito con cargo al Estado de Resultados. Cualquier exceso del valor intrínseco sobre el costo al cierre del ejercicio es contabilizado como valorización, con abono a la cuenta patrimonial de superávit por valorizaciones. En caso contrario, se actualizan cuando se disponga de la información.

Deudores

Comprende el valor de los servicios prestados y no recaudados y la colocación de recursos puestos a disposición de terceros como anticipo de compras y préstamos de bienestar laboral.

Se incluye el valor de las matrículas pendientes de cancelación del período académico siguiente, no se tiene la certeza que la totalidad de estos cobros sean exigibles ya que algunos estudiantes desisten de la vinculación a la Corporación por esta misma razón las cuentas están vinculadas a un pasivo diferido el cual se convertirá en un ingreso real.

Para la protección de dificultades en el cobro, se tiene prevista una provisión general destinada a cubrir eventuales pérdidas. Su monto se determina en consideración a un estimado basado en comportamientos pasados.

Inventario

El inventario representa los bienes destinados a la venta, su valor comprende las erogaciones y cargos directos para ponerlo en condiciones de venta. Su valoración se determina a través del uso del método de promedio ponderado.

Se efectuaron inventarios aleatorios en forma permanente, así como el inventario físico total con corte a diciembre 31 de 2017. Las diferencias que se presentaron se ajustaron al físico y no fueron significativas.

Propiedad, Planta y Equipo y Depreciación

La propiedad, planta y equipo se contabiliza por el costo de adquisición, construcción o fabricación, considerando todos los desembolsos necesarios para colocarlos en condiciones de uso. Las adiciones y mejoras, siempre y cuando sean relevantes, se

cargan como mayor valor del costo, de lo contrario forman parte del resultado del ejercicio. El método utilizado para depreciar es línea recta, con base en la vida útil estimada en años así: construcciones y edificaciones, 20 años; maquinaria y equipo, 10; equipo de oficina y equipo de laboratorio, 10; equipo de comunicaciones, 5 y equipo de procesamiento de datos, 3.

Los retiros por venta, pérdida, obsolescencia o desuso se registran por el valor de la diferencia neta entre el valor histórico y la depreciación acumulada, para la venta en caso de haber diferencia entre el valor en libros (valor histórico menos depreciación acumulada) y el precio, un mayor o menor valor de este último se registra como pérdida o excedente con cargo o abono respectivo al resultado del ejercicio.

Intangibles

Corresponde al valor de la patente de inversión otorgada mediante Resolución 55893 del 11 de septiembre de 2017 de la Superintendencia de Industria y Comercio y valorizada según estudio de la firma Innovanalysis.

Gastos Anticipados y Cargos Diferidos

Los gastos anticipados y los cargos diferidos representan compras de bienes y servicios previstas para ser consumidas en períodos futuros, la diferencia radica en que los primeros son recuperables en efectivo y los segundos no.

En el activo corriente se registran todos los bienes y derechos dispuestos para el consumo dentro del desempeño de las actividades propias de la Institución en un término no superior a un año.

Como consumo para largo plazo se registran las inversiones en mejoramiento y adiciones al recurso físico, logístico y tecnológico de acuerdo con el plan estratégico.

Valorizaciones

De construcciones y edificaciones: Registra el resultado del avalúo técnico realizado en el año 2013 por peritos, con el aval de la Lonja de Propiedad Raíz de Medellín y Antioquia, representa el mayor valor del edificio destinado para la Clínica Veterinaria Lasallista.

Pasivos Corrientes

Responde a las deudas a cargo de la Corporación originadas por la compra de bienes y servicios para el funcionamiento y las exigibles conforme a requerimientos legales: retención en la fuente, aportes parafiscales, aportes al sistema de seguridad social y obligaciones laborales.

Pasivo Estimado y Provisiones

Representa compromisos adquiridos por los cuales aún no hay cobro formal. En virtud de la reglamentación interna relacionada con el Fondo para el Desarrollo de la Investigación que exige como aporte para su financiación el 2,5% del valor neto de las matrículas anuales y el 10% de los excedentes de Extensión, y en procura del equilibrio entre ingresos y egresos (inversión y gastos), si la demanda de recursos en el ejercicio de los proyectos vinculados al fondo durante la vigencia es inferior al de los obtenidos, se registra tal diferencia como un gasto estimado para la próxima vigencia.

Pasivo Diferido

Contempla las sumas recibidas por anticipado con el compromiso de cumplir con la prestación de un servicio en un futuro específico. Se amortiza reconociendo el ingreso en función del transcurso del tiempo que toman las acciones para alcanzar su cumplimiento.

Obligaciones Financieras

Son pasivos adquiridos en efectivo, con el fin de completar los recursos necesarios para llevar a cabo las inversiones requeridas conforme al plan de desarrollo institucional. Están registradas por el valor recibido menos los abonos realizados.

Se presentan como de corto plazo, la porción de las obligaciones a vencer en el transcurso de los siguientes doce meses, el valor complementario se denomina de largo plazo.

Otros Pasivos

Su conformación obedece a recursos que recibe, administra y destina la Corporación en virtud de convenios para el desarrollo de actividades académicas en unión con otras entidades, así como los obtenidos por cuenta de terceros para destinación específica en actividades de bienestar social en la población universitaria y comunidades vecinas.

Reconocimiento de Ingresos y Gastos

Para el reconocimiento de ingresos y gastos, la Corporación utiliza el principio de asociación, es decir, los ingresos de un período se asocian con los gastos incurridos para generar tales ingresos en ese mismo período.

Las matrículas se abonan al resultado del ejercicio proporcionalmente al transcurso de cada período académico. Los demás servicios se reconocen simultáneamente con la prestación del mismo.

Son considerados ingresos operacionales todos los originados en el ejercicio del ofrecimiento del servicio de educación superior, conforme a la siguiente clasificación:

- ❖ Docencia: Es toda la actividad formativa en programas formales de pregrado, posgrado, especializaciones y maestrías.
- ❖ Extensión: Es toda la actividad formativa no formal y en aprovechamiento de recursos al servicio de la comunidad en general.
- ❖ Investigación: Es toda la actividad que tiene como fin ampliar el conocimiento científico.

Los gastos se registran siguiendo el sistema de causación, se reconocen en la contabilidad al momento de su ocurrencia, coincida o no con el desembolso o compensación de su cuantía.

Los gastos pagados por anticipado y los cargos diferidos se cargan al resultado del ejercicio de acuerdo con su consumo real o en función del tiempo que cubren.

Cofinanciación de proyectos

Las líneas descritas como cofinanciación de proyectos obedecen a la realización del ingreso vía recursos recibidos de terceros para destinación específica, contabilizados

inicialmente como otros pasivos, los cuales igualan la suma de gastos e inversiones que el ejercicio de cada proyecto demandó durante la vigencia 2017.

NOTA 3. INVERSIONES

Concepto	2017	2016
Temporales		
Participación en fondos de valores		
Renta a la vista	675	10.675
Administrador: Valores Bancolombia S.A.		
Participación en fondos de fiduciarias		
Fondo común especial Daviplus - Quincenal	768.000	1.358.369
Administrador: Fiduciaria Davivienda S.A.		
Certificado de depósito Ahorro a término fijo		
Crearcoop	0	100.850
Título Capitalización Bolívar		
Capitalizadora Bolivar	25.000	0
Permanentes		
Acciones		
Frigoríficos Ganaderos de Colombia S.A. [Costo]	3.491	3.491
Parque Tecnológico de Antioquia S.A. [Costo]	0	5.000
Parque Tecnológico de Antioquia S.A. [Valorización]	0	1.136
TOTAL	797.166	1.479.521

NOTA 4. DEUDORES

Concepto	2017	2016
Matrículas		
Financiación - Directa	228.226	287.680
Financiación - ICETEX	419.235	373.941
Financiación - Otros agentes	68.618	61.623
Liquidación próximo semestre	1.685.998	2.080.778
Otros servicios		
Otros servicios de docencia	191.763	74.513
Crédito actividad extensión	31.399	135.158
Crédito actividad convenios	2.667	560.178
Anticipos		
Proveedores	7.825	24.883
Empleados	5.440	10.720
Deudores varios		
Cuenta por cobrar a trabajadores	665.461	860.505
Reintegro de gastos - Comodatos	14.725	30.064
Reclamaciones	0	-288
Diversos	122.135	45.482
Deudas de difícil cobro	198.834	30.099
Provisiones	-250.412	-217.777
TOTAL	3.391.915	4.357.847

NOTA 5. PROPIEDAD PLANTA Y EQUIPO

	Saldo 2016	Costo Compras	Gasto Depreciación	Traslado depreciación	Saldo 2017
Terreno	750.000	0	0		750.000
Construcciones y Edificaciones	3.480.911	92.070	-263.232		3.309.749
Valorización	1.010.394				1.010.394
Maquinaria y Equipo	178.789	89.171	-58.862	161.213	370.311
Equipo de Oficina	43.405		-9.709		33.696
Equipo de Cómputo y Comunicación	183.760	13.180	-111.899		85.041
Equipo Científico	5.647.877	98.440	-325.835	-161.213	5.259.269
Equipo de Transporte	63.580	0	-25.581		37.999
Propiedad, planta y equipo total	11.358.716	292.861	-795.118	0	10.856.458

NOTA 6. OTROS ACTIVOS

Concepto	2017	2016
Gastos pagados por anticipado		
Seguros	959	4.797
Servicios	0	0
Mantenimiento de equipos	43.079	4.898
Otros (Afiliaciones y sostenimiento)	16.920	0
TOTAL	60.958	9.695

Concepto	2017	2016
Intangibles		
Patentes (La variación es producto de la valorización)	730.313	94.301
Cargos diferidos		
Mejoras a espacio físico	84.395	131.498
Adecuaciones Clínica Veterinaria	0	967
Programas de computador	2.613	7.580
Insumos controlados con inventario	0	419
Bienes de arte y cultura		
Escultura	65.000	65.000
Pintura Mural	24.106	24.106
Valorización obras de arte	40.000	40.000
TOTAL	946.427	363.871

NOTA 7. PROVEEDORES

Concepto	2017	2016
Proveedores		
Servicios profesionales	129.375	66.406
Servicios generales	175.820	144.495
Bienes y suministros	105.020	42.254
Convenios y regalías	34.695	40.320
Convenio Economía familiar campesina	0	91
Convenio la Perla	0	59.608
Convenio Comunicaciones Corantioquia	110.733	45.189
Convenio Albergue La Ceiba Rionegro	15.395	7.207
Convenio Trámites mineroambiental	0	7.833
Menores	1.713	23.528
TOTAL	572.751	436.931

NOTA 8. COSTOS Y GASTOS POR PAGAR

Concepto	2017	2016
Cuentas por pagar		
A contratistas	0	0
Gastos financieros	13.503	198.795
Retención en la fuente	23.270	48.878
Retención y aportes de nómina	339.010	334.852
Impuestos por pagar	0	5.132
Reintegros por pagar	56.861	6.822
TOTAL	432.644	594.479

NOTA 9. OBLIGACIONES LABORALES

Concepto	2017	2016
Obligaciones laborales		
Salarios por pagar	0	2.810
Cesantías	229.253	230.559
Intereses sobre cesantías	26.491	26.802
Vacaciones	-2.487	0
Primas extralegales	0	0
Beneficio a empleados a largo plazo	272.834	320.018
TOTAL	526.090	580.189

*Vacaciones presenta un saldo negativo debido a que hay empleados con vacaciones anticipadas.

NOTA 10. PASIVOS ESTIMADOS

Concepto	2017	2016
Pasivos Estimados		
Contraprestación convenio Lasalle- Bogotá	102.961	107.630
Proveedores Almacén	0	71
TOTAL	102.961	107.701

NOTA 11. FONDO PARA EL DESARROLLO DE LA INVESTIGACIÓN.

Se detalla a continuación la dinámica (fuentes y usos) del Fondo para el Desarrollo de la Investigación.

Fondo para el Desarrollo de la Investigación						
Grupo de cuenta		Cuenta		Año	Valor	
Pasivo	- Pasivos	Vigencia anterior	Fondo	2016	48.593	
+ estimados		Investigación				
+ Fuentes					339.863	
Ingresos operacionales		Aportes para el fomento	-	2017	339.863	
- Investigación		Matrículas ¹				
Ingresos operacionales		Aportes para el fomento	-	2017	0	
- Investigación		Extensión ²				
- Usos					388.456	
Gastos Operacionales		De personal		2017	402	
Gastos Operacionales		Honorarios		2017	139.513	
Gastos Operacionales		Gravamen movimiento financiero		2017	0	
Gastos Operacionales		Gastos extraordinarios		2017	0	
Gastos Operacionales		Arrendamiento		2017	8.911	
Gastos Operacionales		Afiliaciones y sostenimiento		2017	11.312	
Gastos Operacionales		Seguros		2017	95	
Gastos Operacionales		Servicios		2017	20.008	
Gastos Operacionales		Legales		2017	31.099	
Gastos Operacionales		Mantenimientos		2017	13.800	
Gastos Operacionales		Viajes, pasajes y manutención		2017	20.579	
Gastos Operacionales		Licencias nuevo software		2017	0	
Gastos Operacionales		Publicaciones		2017	3.295	
Gastos Operacionales		Promoción y divulgación		2017	6.333	
Gastos Operacionales		Complementarios y Diversos		2017	133.109	
Pasivo	- Pasivos	Vigencia actual	Fondo	2017	0	
= estimados		Investigación				

1 Responde al 2,5% del valor neto del ingreso por matrículas durante la vigencia 2017.

2 Responde al 10% de las utilidades netas obtenidas en actividades de extensión durante la vigencia 2017

NOTA 12. DIFERIDOS

Concepto	2017	2016
Ingresos recibidos por anticipado		
Matrículas programas de pregrado	6.239.235	7.402.101
Matrículas programas de extensión	1.557	68.064
Aportes para proyección social	0	0
Aportes para proyectos de investigación en desarrollo	0	0
Aportes para convenios de extensión en desarrollo	0	0
Ingresos para terceros - corto plazo - convenios	21.214	1.127.197
TOTAL	6.262.006	8.597.362

NOTA 13. OBLIGACIONES FINANCIERAS

Entidad	Fecha de Apertura	Fecha de vencimiento	Valor desembolsado	Saldo	Corto plazo	Largo Plazo
Davivienda	17/06/2015	17/06/2018	260.000	43.333	43.333	-
Bancolombia	28/04/2016	28/04/2019	500.000	250.000	166.667	83.333
Davivienda	27/06/2016	27/06/2024	2.000.000	1.851.487	284.736	1.566.751
Davivienda	30/11/2017	28/02/2018	200.000	200.000	200.000	-
Tarjetas de credito				27.264	27.264	-
				2.372.085	722.000	1.650.084

NOTA 14. OTROS PASIVOS

Concepto	2017	2016
Sobrantes y adelantos de matrículas	81.359	105.728
Adelantos de otros servicios academicos	0	270
Otros (consignaciones por aplicar)	102.328	67.837
Fondos para solidaridad y becas	97.569	121.539
Ingresos para terceros mediano plazo - regalías	652.641	640.547
TOTAL	933.896	935.921

NOTA 15. INGRESOS OPERACIONALES – SERVICIOS VETERINARIOS

Concepto	2017	2016
Consultas	47.287	41.213
Vacunación	7.114	6.095
Procedimientos menores	23.759	18.752
Hospitalización	87.024	74.584
Imaginología	40.667	34.663
Procedimientos especiales	9.052	8.242
Cirugía	25.163	25.263
Anestesia	2.358	2.188
Ayudas diagnósticas	61.216	60.229
S. Veterinarios complementarios	113.991	98.405
Medicamentos	164.368	209.971
Material quirúrgico	73.938	76.521
TOTAL	655.937	656.126

NOTA 16. INGRESOS OPERACIONALES – SUBVENCIONES GOBIERNO EQUIPOS DE INVESTIGACIÓN

Adquisición de equipos de laboratorios por la ejecución de los diferentes proyectos de investigación.

Concepto	2017	2016
Laboratorio de Trazabilidad y Residualidad.	0	1.221.240
Laboratorio de Microbiología Industrial.	0	331.475
Laboratorio de Piscicultura.	0	367.871
Laboratorio de diagnóstico clínico veterinario.	0	156.327
Pastuerizador U.H.T.	0	374.133
Laboratorio clínico veterinario.	11.085	0
Proyecto Estudio de Riesgo	145.129	0
TOTAL	156.214	2.451.046

NOTA 17. GASTOS OPERACIONALES – PERSONAL

Concepto	2017	2016
Gastos de personal		
Sueldos	5.699.877	5.723.990
Salario Integral	167.216	155.756
Horas extras y recargos	23.457	20.272
Incapacidades	69.875	22.545
Auxilio de transporte	57.966	57.566
Cesantías	509.964	517.317
Intereses sobre cesantías	48.903	48.925
Prima de servicios	505.586	513.852
Vacaciones	314.577	333.684
Primas extralegales	2.244.502	2.273.953
Bonificaciones	110.476	119.292
Dotación	31.073	36.509
Seguros	12.599	12.716
Indemnizaciones laborales	52.525	23.108
Capacitación y formación	132.771	33.952
Aportes a riesgos profesionales	53.405	59.536
Aportes a plan obligatorio de salud	553.978	562.255
Aportes a pensiones obligatorias	753.652	757.311
Aportes a pensiones voluntarias	214.148	214.303
Aportes a caja de compensación familiar	246.529	257.690
Aportes a ICBF	184.924	193.250
Aportes a SENA	123.344	128.832
Contratos de aprendizaje	110.363	63.155
Diversos	9.916	215.793
TOTAL	12.231.626	12.345.563

NOTA 18. GASTOS OPERACIONALES – HONORARIOS

Concepto	2017	2016
Honorarios		
Revisoría Fiscal	42.210	41.613
Asesoría Jurídica	13.908	17.860
Asesoría Financiera	5.000	0
Asesoría Técnica	137.709	127.051
Facilitador cursos de extensión	171.613	163.710
Apoyo asesorías institucionales	17.112	55.703
Jurados y asesores trabajo de grado	161.009	158.269
Docente ocasional	329.275	354.881
Apoyo en investigación	241.102	669.539
Ayudas diagnósticas	48.175	36.216
Otros honorarios	149.205	119.917
TOTAL	1.316.318	1.744.759

NOTA 19. GASTOS OPERACIONALES – IMPUESTOS

Concepto	2017	2016
Industria y comercio	14.978	7.781
Predial	28.695	55.502
De vehículos	1.681	1.590
Gravamen movimiento financiero	88.769	130.521
De Registro	18	
TOTAL	134.141	195.394

NOTA 20. GASTOS OPERACIONALES – SERVICIOS

Concepto	2017	2016
Aseo	53.552	44.589
Vigilancia	281.830	251.644
Apoyo temporal y ocasional	106.205	134.198
Asistencia Técnica	8.400	10.104
Acueducto y alcantarillado	32.569	45.732
Energía eléctrica	352.340	324.306
Teléfono	35.318	37.860
Correo	12.906	14.437
Transporte	51.451	65.783
Propaganda y publicidad	310.481	623.958
Otros servicios (Transmisión de datos, página web)	57.130	76.553
TOTAL	1.302.182	1.629.164

NOTA 21. GASTOS OPERACIONALES – MANTENIMIENTO Y REPARACIONES

Concepto	2017	2016
Terrenos, construcciones y edificaciones	45.083	691.455
Maquinaria y equipo	88.255	69.379
Equipo de oficina	1.106	1.021
Equipo de cómputo y comunicación	44.456	22.431
Equipo de laboratorio	145.879	24.660
Equipo de transporte	5.724	7.122
Sostenimiento ascensores	7.328	12.888
Semovientes	0	0
TOTAL	337.831	828.956

NOTA 22. GASTOS OPERACIONALES – VIAJES

Concepto	2017	2016
Alojamiento, manutención y movilización	98.245	80.978
Pasajes desplazamiento	64.375	84.375
TOTAL	162.620	165.353

NOTA 23. GASTOS OPERACIONALES - DIVERSOS

Concepto	2017	2016
Libros, suscripciones y periódicos	80.577	102.090
Bases de datos	49.286	48.225
Elementos de aseo y limpieza	66.619	71.612
Útiles, papelería y fotocopias	215.204	258.603
Estampillas	44.248	116.653
Casino y restaurante	79.674	79.948
Fomento a la investigación	22.364	99.189
Material de laboratorio	179.006	138.696
Material agropecuario	36.883	54.780
Premios e incentivos	4.212	11.053
Distintivos institucionales	40.350	31.016
Repuestos y ferretería	19.007	11.452
Activos menores - maquinaria y equipo	1.583	7.132
Activos menores - muebles y equipo de oficina	12.413	31.003
Activos menores - equipo de cómputo y comunicación	14.308	8.730
Activos menores - equipo científico	17.092	10.738
Organización de eventos	64.779	263.846
Participación de eventos	63.322	51.619
Medicamento - Material quirúrgico	85.755	144.578
Otros gastos diversos	92.086	218.594
TOTAL	1.188.768	1.759.557

NOTA 24. OTROS INGRESOS - RECUPERACIONES

Concepto	2017	2016
Reintegro deudas malas	6.182	3.080
Recuperación seguros	13.923	76.150
Reintegro de gastos de sostenimiento comodatos	40.432	46.897
Reintegro de gastos energía comodatos	10.163	12.544
Reintegro de gastos de personal	133.862	199.364
Reintegro de gastos diversos	9.465	64.358
TOTAL	214.027	402.393

NOTA 25. CUENTAS DE ORDEN

Concepto	2017	2016
Deudoras de control		
Bienes y valores en poder de terceros	303.455	0
Propiedad, planta y equipo totalmente depreciados	3.694.019	3.686.249
Activos castigados - Deudores	221.260	203.791
TOTAL	4.218.734	3.890.040
Acreeedoras contingentes		
Demandas	33.310	33.310
Acreeedoras de control		
Bienes y valores recibidos de terceros	25.467.429	25.665.517
Diversas	78.249	
TOTAL	25.578.988	25.698.827

Los bienes en poder de terceros fueron entregados a Duas Rodas Colombia S.A.S, según acuerdo de investigación Paprika.

Los activos castigados responden a deudas por matrículas financiadas y ventas de servicios a crédito consideradas como pérdida por insolvencia o ausencia de bienes o rentas embargables de los deudores.

La demanda registrada corresponde a un proceso laboral de Juliana Suescun Acosta En inmuebles recibidos en comodato figuran el espacio que se ocupa como sede principal de la Corporación por \$25.467.429 como propiedad de uno de los fundadores, la Congregación de los Hermanos de las Escuelas Cristinas, Distrito Lasallista de Medellín.

Los diversos corresponden a una disminución del Fondo social por pérdidas acumuladas a diciembre 31 de 2005.

NOTA 26. ESTADO DE CAMBIOS EN EL PATRIMONIO

El estado de cambios en el patrimonio detalla la variación que durante el año sufrieron los rubros que componen el patrimonio de la Corporación.

NOTA 27. ESTADO DE FLUJO DE EFECTIVO

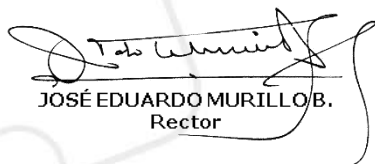
El estado de flujo de efectivo indica cómo obtuvo o utilizó el disponible la Corporación durante el ejercicio del año, agrupado por actividades, en el siguiente orden:

- Operación: representa todas las acciones realizadas en el desarrollo de las actividades propias de la institución.
- Inversión: representa la adquisición y venta de bienes de capital.
- Financiación: representa la llegada de recursos líquidos con miras al financiamiento de nuevas inversiones y las salidas por su reposición y costo.

El término efectivo comprende todos los recursos considerados en el balance general como disponible.

NOTA 28. CONCILIACIÓN CONTABLE Y FISCAL


En virtud de lo contemplado por el Estatuto Tributario en su artículo 23, la Corporación como institución de educación superior aprobada por el Gobierno Nacional y sin ánimo de lucro, no es contribuyente del impuesto a la renta, en su defecto, según el artículo 598 del mismo Estatuto, tiene la obligación de presentar ante la DIAN declaración de ingresos y patrimonio, en la cual se discriminan los factores necesarios para determinar el valor de los activos, pasivos, patrimonio, ingresos, costos y gastos.



JOSÉ EDUARDO MURILLO B.
Rector



YENY ANDREA CARDONA S.
Contadora
TP 143995-T



PEDRO LUIS BUSTAMANTE C.
Revisor Fiscal
TP 10073-T

CERTIFICACIÓN DE LOS ESTADOS FINANCIEROS


En nuestra calidad de Representante Legal y Contadora de la Corporación Universitaria Lasallista nos permitimos

CERTIFICAR

Que de acuerdo con las Normas Contables y en relación con el Balance General de la Corporación al 31 de diciembre de 2017 y los correspondientes Estado de Resultados, de Cambios en el Patrimonio, así como para el Estado de Flujos de Efectivo por el año terminado en esa fecha, declaramos que:

- A. Es nuestra la responsabilidad por la presentación razonable de los estados financieros básicos relacionados arriba, de conformidad con los principios contables generalmente aceptados en nuestro país.
- B. No existen errores de importancia en los estados financieros básicos, ni pasivos sin registrar u otras operaciones.
- C. Las operaciones con terceros interrelacionados con la Corporación, incluyendo cualquier tipo de cuentas por cobrar o por pagar, han sido registradas o completamente reveladas dentro de las notas a los estados financieros, estas últimas hacen parte de ellos.
- D. No han ocurrido acontecimientos subsecuentes de importancia desde la fecha del balance general, que se haya considerado necesario revelar o registrar como ajustes en los estados financieros.
- E. Al 23 de enero de 2018 se recibió la Resolución 58087 del Municipio de Medellín por medio de la cual se ordena un requerimiento especial de la declaración de Industria y comercio del periodo gravable del 2015; la cual será debatida en el proceso administrativo aplicable.
- F. Las cuentas por cobrar de dudoso recaudo han sido protegidas mediante provisión, no obstante se han iniciado acciones administrativas tendientes a su recuperación.
- G. Los inventarios de suministros obsoletos o dañados han sido dados de baja, previa autorización de la Vicerrectoría Administrativa. Los inventarios se presentan valuados a costos promedio de compra.

Caldas, marzo de 2018



JOSÉ EDUARDO MURILLO B.
Representante Legal



YENY ANDREA CARDONA S.
Contadora TP No 143995-T

INFORME DEL REVISOR FISCAL

SEÑORES
MIEMBROS DE LA ASAMBLEA DE FUNDADORES
CORPORACIÓN UNIVERSITARIA LASALLISTA
CIUDAD

Un cordial saludo.

En cumplimiento a lo dispuesto en el Artículo 50.6 de los Estatutos vigentes y en aplicación de las Normas Internacionales de Auditoría, en especial la NIA 700 presento el informe de la auditoría practicada a los estados financieros por el año finalizado en 31 de diciembre de 2017 y las anotaciones pertinentes al sistema de control interno de la Corporación.

Marco normativo aplicable a los estados financieros

En el período 2017 la Corporación Universitaria Lasallista aplicó las disposiciones del Ministerio de Educación (Resolución 643 de 2015), relacionada con el proceso de registro contable, para adecuar la información financiera al sistema SNIES (Sistema Nacional de Información de la Educación Superior), iniciando así una nueva etapa de reportes permanentes al Ministerio de Educación.

Igualmente, la Corporación en su proceso contable, está en la obligación de aplicar el marco técnico definido como Normas Internacionales de Información para Pymes (Normas NIIF), definido por el Gobierno Nacional en el Decreto 3022 de 2013. Este marco técnico está en proceso de implementación, apoyado en Políticas Contables que se presentarán al Consejo Superior, para su aprobación, en los meses iniciales del 2018.

Responsabilidad de la Administración respecto de los estados financieros

Los estados financieros puestos a disposición de esta Asamblea han sido certificados previamente por el Rector en su calidad de Representante Legal y la directora del Área Contable. Dicha certificación consiste en declarar que se han verificado previamente las afirmaciones contenidas en ellos y es la manifestación expresa, que los Estados Financieros incluyen todas las operaciones que representan beneficios o compromisos futuros para Corporación Universitaria Lasallista y que los mismos se han tomado fielmente de los libros.

Responsabilidad del auditor

Para emitir el dictamen he realizado las actividades de control acorde con normas de aseguramiento y de auditoría de la información, incluidas pruebas técnicas para formar la opinión de razonabilidad y evaluación de los riesgos, principalmente riesgos de negocio. Obtuve la información necesaria para el cumplimiento de mis funciones, facilidad para practicar las pruebas de documentos y acceso a los registros contables para su examen.

Opinión.

He examinado el Estado de Situación Financiera de la CORPORACIÓN UNIVERSITARIA LASALLISTA, al cierre en diciembre 31 de 2017 y su comparativo con el año 2016, el Estado de Resultados, el Estado de Cambios en el Patrimonio y el Estado de Flujo de Efectivo.

En mi opinión los Estados Financieros adjuntos, analizados de manera comparativa y tomado fielmente de la aplicación contable, están libres de incorrección material y presentan razonablemente la situación financiera de la CORPORACIÓN UNIVERSITARIA LASALLISTA al 31 de diciembre del año 2017, el Resultado de las Operaciones, los Cambios en el Patrimonio y el Flujo de Efectivo.

Informe sobre otros requerimientos legales y reglamentarios

Además, conceptúo que la contabilidad está en transición a las Normas vigentes especialmente las Norma Internacionales de Información para Pymes (grupo 2) y se aplican las disposiciones emitidas por el Ministerio de Educación Nacional y la legislación tributaria pertinente. Las operaciones registradas en los libros y los actos de los administradores, en lo relacionado con el proceso contable-financiero, se ajustan a los Estatutos y a las decisiones del Consejo Superior, excepto por los aspectos relevantes detallados en la opinión sobre control interno; La correspondencia, los comprobantes de las cuentas y los libros oficiales se llevan y conservan debidamente.

Opinión sobre control interno y cumplimiento legal y normativo

El Código de Comercio, en su artículo 209, establece la obligación del Revisor Fiscal de pronunciarse sobre el cumplimiento de normas legales e internas y sobre lo adecuado del control interno. En cumplimiento de esta obligación, apliqué los principios contenidos en las Normas Internacionales de Auditoría para realizar mi evaluación, para efectos de lo cual utilicé los siguientes criterios:

- Normas legales que afectan las actividades de la Corporación.
- Estatutos de la entidad.
- Actas de la Asamblea de Fundadores del año anterior.
- Actas de reuniones del Consejo Superior.
- Otra documentación y entrevistas relevantes.

Las observaciones se han formado con base en las pruebas practicadas para establecer si la entidad ha dado cumplimiento a las disposiciones legales y estatutarias, y a las decisiones de la Asamblea de Fundadores y del Consejo Superior y mantiene un sistema de control interno que garantice la efectividad y eficiencia de las operaciones, la confiabilidad de la información financiera y el cumplimiento de las leyes y regulaciones aplicables.

Opinión sobre el cumplimiento y la efectividad del sistema de control interno

En mi opinión se observan las siguientes excepciones al cumplimiento del control interno:

- A) **Manejo de fondos con destinación específica.** La Corporación administra recursos financieros de terceros en diversos proyectos, es conveniente ajustar las

prácticas Administrativas y de Tesorería en el uso de los recursos bancarios de estos proyectos cofinanciados por Entidades Pública y Privadas, para no exceder su ejecución, igualmente abstenerse del uso para fines diferentes al del propio proyecto.

B) **Plan de Desarrollo.** En la Asamblea de Fundadores realizada el 8 de abril de 2017, Acta No. 045, se hace referencia al cierre del Plan de Desarrollo 2011-2015 y a los avances de un nuevo plan. Al Consejo Superior se ha presentado un Plan de Desarrollo 2017-2022 el cual se debe complementar con planes operativos de acción e indicadores de gestión que permitan realizar acciones de seguimiento y control.

C) **Procesos administrativos y contables con necesidad de planes de mejora.**

Se recomienda establecer planes de mejora para los siguientes procesos:

- El proceso administrativo y contable relacionado con préstamos "condonables" para educación, otorgado al personal especialmente docente, debe ser revisado con planes de mejora. Este proceso involucra variables de tiempo de estudio y de tiempo de obtención del título académico, que se deben reflejar de manera más consistente en los datos financieros.
- El proceso administrativo y contable relacionados con la propiedad, planta y equipo igualmente debe ser objeto de mejora, incluida la programación de un inventario físico y la revisión de la vida útil de bienes y equipos, para una mayor razonabilidad de las cifras incluidas en los informes financieros.

Agradecimientos

Finalmente, agradezco a los representantes de los Fundadores la oportunidad que me brindan de prestar mis servicios profesionales, desde la Revisoría Fiscal, en la Corporación Universitaria Lasallista, y a los miembros del Consejo Superior, al Señor Rector y demás Funcionarios Administrativos el apoyo en la gestión de control, lo cual se traduce en beneficio para el mejoramiento continuo de la Corporación Universitaria Lasallista.

Cordialmente,



PEDRO LUIS BUSTAMANTE CARDONA

Revisor Fiscal T.P. N° 10.073-T

Marzo 24 de 2018

Dirección Electrónica: pebustamante@lasallista.edu.co